

Anexa 1
CONTABILITATEA
Nr. 5633 Data 22.07.2013

BILANȚ
la data de 30.06.2013

cod 01		-lei-		
NR. CRT	DENUMIREA INDICATORILOR	Cod rând	Sold la începutul anului	Sold la sfârșitul perioadei
A	B	C	1	2
A.	ACTIVE	01	X	X
	ACTIVE NECURENTE	02	X	X
1.	Active fixe necorporale (ct.203+205+206+208+233-280-290-293*)	03		
2.	Instalații tehnice, mijloace de transport, animale, plantații, mobilier, aparatură birotică și alte active corporale (ct.213+214+231-281-291-293*)	04	281.309	281.309
3.	Terenuri și clădiri (ct.211+212+231-281-291-293*)	05	10.672.412	10.719.507
4.	Alte active nefinanciare (ct.215)	06		
5.	Active financiare necurente (investiții pe termen lung) peste un an (ct.260+265+2671+2672+2673+2675+2676+2678+2679-296) din care:	07		
	Titluri de participare (ct.260-296)	08		
6.	Creante necurente – sume ce urmează a fi încasate după o perioadă mai mare de un an (ct.4112+4118+4282+4612 – 4912 - 4962) din care:	09		
	Creante comerciale necurente – sume ce urmează a fi încasate după o perioadă mai mare de un an (ct 4112+4118+4612 – 4912 - 4962)	10		
7.	TOTAL ACTIVE NECURENTE (rd.03+04+05+06+07+09)	15	10.953.721	11.000.816
	ACTIVE CURENTE	18	X	X
1.	Stocuri (ct.301+302+303+304+305+307+309+331+332+341+345+346+347+349+351+354+356+357+358+ 359+361+371+381+/-348+/-378-391-392-393-394-395-396-397-398)	19	232.862	233.078
2.	Creanțe curente – sume ce urmează a fi încasate într-o perioadă mai mică de un an-	20	X	X
	Creanțe din operațiuni comerciale, avansuri și alte decontări (ct.232+234+409+4111+4118+413+418+425+4282+4611 + 473**+481+482+483 - 4911- 4961+5128) din care:	21		

A	B	C	1	2
	Creanțe comerciale și avansuri (ct.232+234+409+4111+4118 +413 +418+4611-4911-4961): din care	22		
	Avansuri acordate (ct. 232+234+409)	22,1	X	X
	Creanțe bugetare (ct.431**+437**+4424+ 4428**+444 **+ 446**+4482+ 461+463+ 464 +465+4664 +4665+4669+481**+482** - 497) din care:	23	1.107.008	1.229.153
	Creanțele bugetului general consolidat (ct.463+464+465+4664+4665+4669 - 497)	24	1.107.008	1.229.153
	Creanțe din operațiuni cu fonduri externe nerambursabile și fonduri de la buget (ct.4501+4503+4505+4507+4511+4513+4515 +4531+4541+4543+4545+4551+4553+4561 +4563 +4571+4572+4573+4581+4583+461+473** +474+476) din care:	25		
	Sume de primit de la Comisia Europeană (ct.4501+4503+4505+4507)	26		
	Împrumuturi pe termen scurt acordate (ct2671+2672+2673+2675+2676 +2678 +2679 +4681+ 4682 +4683+4684+ 4685+4686++4687+ 4688+ 4689 + 469)	27		
	Total creanțe curente (rd. 21+23+25+27)	30	1.107.008	1.229.153
3.	Investiții pe termen scurt (ct.505-595)	31		
4.	Conturi la trezorerii și instituții de credit :	32	X	X
	Conturi la trezorerie, casa în lei. (ct.510+5121+5125+5131+5141+5151+5153 +5161 +5171+5201+5211+5212+5213+523 +5251 +5252 +5253+526+527+ 528+5291+5292 +5293+5294 +5299 +5311+550 +551 +552+ 555 +557+ 5581+ 5582+ 5591+5601 +5602+ 561+562 +5711 +5712 +5713+5714 +5741+5742+5743+5744)	33	37.340	217.450
	Dobândă de încasat, alte valori, avansuri de trezorerie (ct.5187+532+542)	33,1		
	depozite (ct.5153+5187+550+5602+5714+5744)	34	X	X

A	B	C	1	2
	Conturi la instituții de credit, BNR, casă în valută (ct.5112+5121+5124+5125+5131+5132+5141+5142+ 5151+5152+5153+5161 +5162+5171+5172 +5314+5411+5412+ 550+ 5583+5592+5601+5602)	35		
	Dobândă de încasat, avansuri de trezorerie (ct.5187+542)	35,1		
	depozite (ct. 5153+5187+5602)	36	X	X
	Total disponibilități și alte valori (rd.33+33.1+35+35.1)	40	37.340	217.450
5	Conturi de disponibilități ale Trezoreriei Centrale (ct.5126+5127+5201+5202+5203+5241+5242 +5243)	41		
	Dobândă de încasat (ct. 5187)	41,1		
6	Cheltuieli în avans (ct. 471)	42		
7	TOTAL ACTIVE CURENTE (rd.19+30+31+40+41+41.1+42)	45	1.377.210	1.679.681
8	TOTAL ACTIVE (rd.15+45)	46	12.330.931	12.680.497
B.	DATORII	50	X	X
	DATORII NECURENTE- sume ce urmează a fi plătite după-o perioadă mai mare de un an	51	X	X
1	Sume necurente- sume ce urmează a fi plătite după o perioadă mai mare de un an (ct.269+401+403+4042+405+4622+509) din care:	52		
	Datorii comerciale (ct.401+403+ 4042+405+4622)	53		
2	Împrumuturi pe termen lung (ct.1612+1622+1632+1642+1652+1661+1662+1672+168 -169)	54		
3	Provizioane (cont 151)	55	252.689	207.689
	TOTAL DATORII NECURENTE (rd.52+54+55)	58	252.689	207.689
	DATORII CURENTE - sume ce urmează a fi plătite într-o perioadă de până la un an	59	X	X
1	Datorii comerciale, avansuri și alte decontări (ct.401+403+4041+405+408+419+4621+473+481+482+ 483+ 269+509+5128) din care:	60	5.193	43.328

A	B	C	1	2
	Datorii comerciale și avansuri (ct. 401+403+4041+405+408+419+4621), din care:	61	5.193	43.328
	Avansuri primite (ct.419)	61,1	X	X
2	Datorii către bugete (ct431+437+ .440+441+4423+4428+444+446+ 4481+4555+4671+4672+4673+4674+4675+ 4679 +473+481+482) din care:	62	13.451	9.027
	Datoriile instituțiilor publice către bugete (ct.431+437+4423+4428+444+446+4481)	63	X	X
	Contribuții sociale (ct.431+437)	63,1	5.884	2.016
	Sume datorate bugetului din Fonduri externe nerambursabile (ct.4555)	64		
3	Datorii din operațiuni cu Fonduri externe nerambursabile și fonduri de la buget, alte datorii către alte organisme internaționale (ct.4502+4504+4506+4512+4514+4516+4521 +4522+4532+4542+4544+4546+4552+4554 +4564+ 4584+ 4585+459+462+473)	65		
	din care: sume datorate Comisiei Europene (ct.4502+4504+4506+459+462)	66		
4	Împrumuturi pe termen scurt- sume ce urmează a fi plătite într-o perioadă de până la un an (ct.5186+5191+5192+5193+5194+5195+5196+ 5197+5198)	70		
5	Împrumuturi pe termen lung – sume ce urmează a fi plătite în cursul exercițiului curent (ct.1611+1621+1631+1641+1651+1661+1662 +1671 +168-169)	71		
6	Salariile angajaților (ct.421+423+426+4271+4273+4281)	72	53.972	41.690
7	Alte drepturi convenite altor categorii de persoane (pensii, indemnizații de șomaj, burse) (ct.422+424+426+4272+4273+429+438)din care:	73		
	Pensii, indemnizații de șomaj, burse (ct.422+424+429)	73,1	X	X
8	Venituri în avans (ct.472)	74		
9	Provizioane (ct. 151)	75		45.000
10	TOTAL DATORII CURENTE (rd.60+62+65+70+71+72+73+74+75)	78	72.616	139.045
11	TOTAL DATORII (rd.58+78)	79	325.305	346.734

A	B	C	1	2
12	ACTIVE NETE = TOTAL ACTIVE – TOTAL DATORII = CAPITALURI PROPRII (rd.80= rd.46-79 = rd.90)	80	12.005.626	12.333.763
C.	CAPITALURI PROPRII	83	X	X
1.	Rezerve, fonduri (ct.100+101+102+103+104+105+106+132+133+135+1391+1392+1393+ 1394+1396+1399)	84	9.503.467	9.503.467
2.	Rezultatul reportat (ct.117- sold creditor)	85	3.934.926	2.502.159
3.	Rezultatul reportat (ct.117- sold debtor)	86		
4.	Rezultatul patrimonial al exercitiului (ct.121- sold creditor)	87		328.137
5.	Rezultatul patrimonial al exercitiului (ct.121- sold debtor)	88	1.432.767	
6	TOTAL CAPITALURI PROPRII (rd.84+85-86+87-88)	90	12.005.626	12.333.763

ORDONATOR CREDITE,
PREOTEASA MARIUS



CONTABIL,
MIHALCEA FLOREA



CONTUL DE REZULTAT PATRIMONIAL
la data de. 30.06.2013

cod 02

		- lei-		
Nr. crt.	DENUMIREA INDICATORULUI	Cod rând	An precedent	An curent
A	B	C	1	2
I.	VENITURI OPERATIONALE	01		
1.	Venituri din impozite, taxe, contribuții de asigurări și alte venituri ale bugetelor (ct.730+731+732+733+734+735+736+739+745+746+750+751)	02	1.208.752	1.336.117
2.	Venituri din activități economice (ct.701+702+703+704+705+706+707+708 +/- 709)	03	29.150	26.075
3.	Finanțări, subvenții, transferuri, alocații bugetare cu destinație specială (ct.770+771+772+773+774+775+776+778+779)	04	44.953	25.355
4.	Alte venituri operaționale (ct.714+718+719+721+722+781)	05	41.503	23.963
	TOTAL VENITURI OPERAȚIONALE (rd.02+03+04+05)	06	1.324.358	1.411.510
II.	CHELTUIELI OPERAȚIONALE	07		
1.	Salariile și contribuțiile sociale aferente angajaților (ct.641+642+645+646+647)	08	472.592	504.596
2.	Subvenții și transferuri (ct.670+671+672+673+674+675+676+677+678+679)	09	85.813	97.489
3.	Stocuri, consumabile, lucrări și servicii executate de terți (ct.601+602+603+606+607+608+609+610+611+612+613+614+622+623+624+626+627+628+629)	10	463.946	481.288
4.	Cheltuieli de capital, amortizări și provizioane (ct.681+682+689)	11	19.465	
5.	Alte cheltuieli operaționale (ct.635+654+658)	12		
	TOTAL CHELTUIELI OPERAȚIONALE (rd.08+09+10+11+12)	13	1.041.816	1.083.373
III.	REZULTATUL DIN ACTIVITATEA OPERAȚIONALĂ	14		
	- EXCEDENT (rd.06- rd.13)	15	282.542	328.137
	- DEFICIT (rd.13- rd.06)	16		
IV.	VENITURI FINANCIARE (ct.763+764+765+766+767+768+769+786)	17		

A	B	C	1	2
V.	CHELTUIELI FINANCIARE (ct.663+664+665+666+667+668+669+686)	18		
VI.	REZULTATUL DIN ACTIVITATEA FINANCIARĂ	19		
	- EXCEDENT (rd.17- rd.18)	20		
	- DEFICIT (rd.18- rd.17)	21		
VII.	REZULTATUL DIN ACTIVITATEA CURENTĂ	22		
	- EXCEDENT (rd.15+20-16-21)	23	282.542	328.137
	- DEFICIT (rd.16+21-15-20)	24		
VIII.	VENITURI EXTRAORDINARE (ct.790+791)	25		
IX.	CHELTUIELI EXTRAORDINARE (ct.690+691)	26		
X.	REZULTATUL DIN ACTIVITATEA EXTRAORDINARĂ	27		
	- EXCEDENT (rd.25-rd.26)	28		
	- DEFICIT (rd.26-rd.25)	29		
XI.	REZULTATUL PATRIMONIAL AL EXERCITIULUI	30		
	- EXCEDENT (rd. 23+28-24-29)	31	282.542	328.137
	- DEFICIT (rd. 24+29-23-28)	32		

ORDONATOR CREDITE,
PREOTEASA MARIUS



CONTABIL,
MIHALCEA FLOREA



SITUATIA UNOR INDICATORI REFERITORI LA PROTECTIA COPILULUI
SI A PERSOANELOR CU HANDICAP LA DATA DE30 iunie 2013

Denumire	Cod rd.	Numar
Copii aflati in familii substitutive	001	
Copii protejati in:	002	
Centre de plasament	003	
Centre de primire a copilului in regim de urgenta	004	
Centre maternale	005	
Persoane cu handicap institutionalizate in unitati de protectie speciala a persoanelor cu handicap	006	
Asistenti personali pentru persoanele cu handicap	007	
Indemnizatii lunare acordate persoanelor cu handicap grav	008	20

ORDONATOR CREDITE,
PREOTEASA MARIUS



CONTABIL,
MIHALCEA FLOREA



SITUAȚIA FLUXURILOR DE TREZORERIE LA 30.06.2013

Anexa 3

cod 03

DENUMIREA INDICATORULUI	Cod rând	TOTAL	5311	Bugetul local	5XX	500213	5004	5006	5007	5010
A	B	1	2	4	10					
I. NUMERAR DIN ACTIVITATEA OPERAȚIONALĂ	1									
1. Încasări	2	2264626	975261	1231518	57847		49423			8424
2. Plăți	3	2037421	975261	1019465	42695		34271			8424
3. Numerar net din activitatea operațională (rd. 02- rd.03)	4	227205		212053	15152		15152			
II. NUMERAR DIN ACTIVITATEA DE INVESTIȚII	5									
1. Încasări	6									
2. Plăți	7	47095		47095						
3. Numerar net din activitatea de investiții (rd.06-07)	8	-47095		-47095						
III. NUMERAR DIN ACTIVITATEA DE FINANȚARE	9									
1. Încasări	10									
2. Plăți	11									
3. Numerar net din activitatea de finanțare (rd.10-rd.11)	12									
IV. CREȘTEREA (DESCREȘTEREA) NETĂ DE NUMERAR ȘI ECHIVALENT DE NUMERAR (rd.04+rd.08+rd.12)	13	180110		164958	15152		15152			
V. NUMERAR ȘI ECHIVALENT DE NUMERAR LA ÎNCEPUTUL ANULUI	14	37340								
- sume recuperate din excedentul anului precedent*	14.1			11010	26330		26330			
- sume utilizate din excedentul anului precedent*	14.2									
VI. NUMERAR ȘI ECHIVALENT DE NUMERAR LA SFÂRȘITUL PERIOADEI (rd.13+rd.14+14.1 - 14.2)	15	217450		175968	41482		41482			

Conducătorul instituției

Conducătorul compartimentului

PREOTEASA MARIUS

financiar-contabil

MIHALEA FLOREA

Viza trezoreriei



PLATI RESTANTE
la data de ...30 iunie 2013

DENUMIREA INDICATORILOR	Nr. rand	Sold la inceputul perioadei	Sold la finele perioadei	
			TOTAL	din care:
				Aferent sumelor angajate cu prevederi bugetare
PLĂȚI RESTANTE-TOTAL, din care:	01	5.193	43.328	43.328
-sub 30 de zile	02	1.473	43.328	43.328
-peste 30 de zile	03	3.720		
PLĂȚI RESTANTE-TOTAL SECȚIUNEA DE FUNCȚIONARE,	150	5.193	43.328	43.328
-sub 30 de zile	151	1.473	43.328	43.328
-peste 30 de zile	152	3.720		
Plăți restante către furnizori, creditorii din operații	160	5.193	43.328	43.328
-sub 30 de zile	161	1.473	43.328	43.328
-peste 30 de zile	162	3.720		

ORDONATOR CREDITE,
PREOTEASA MARIUS



CONTABIL,
MIHALCEA FLOREA



SINTEZA PLATILOR RESTANTE SI ARIERATELOR
la data de ...30 iunie 2013

Nr. rand	Explicatie	Plati restante		Plati aferente		Plati restante aferente		Plati restante aferente	
		total	din care arierate	total	din care arierate	total	din care arierate	total	din care arierate
2	Sold la finele perioadei	43.328							

ORDONATOR CREDITE,
PREOTEASA MARIUS



CONTABIL,
MIHALCEA FLOREA



PLATI RESTANTE
la data de ...30 iunie 2013

DENUMIREA INDICATORILOR	Nr. rand	Sold la inceputul anului	Sold la finele perioadei	
			TOTAL	din care:
				Aferent sumelor angajate cu prevederi bugetare
PLĂȚI RESTANTE-TOTAL, din care:	01	5.193	43.328	43.328
-sub 30 de zile	02	1.473	43.328	43.328
-peste 30 de zile	03	3.720		
PLĂȚI RESTANTE-TOTAL SECȚIUNEA DE FUNCȚIONARE,	150	5.193	43.328	43.328
-sub 30 de zile	151	1.473	43.328	43.328
-peste 30 de zile	152	3.720		
Plăți restante către furnizori, creditorii din operații	160	5.193	43.328	43.328
-sub 30 de zile	161	1.473	43.328	43.328
-peste 30 de zile	162	3.720		

ORDONATOR CREDITE,
PREOTEASA MARIUS



CONTABIL,
MIHALCEA FLOREA



SINTEZA PLATILOR RESTANTE SI ARIERATELOR
la data de ...30 iunie 2013

Nr. rand	Explicatie	Plati restante		Plati aferente		Plati restante aferente		Plati restante aferente	
		total	din care arierate	total	din care arierate	total	din care arierate	total	din care arierate
1	Sold la finele lunii precedente								
2	Sold la finele perioadei	43.328							
3	% diminuare arierate la luna raportare								

ORDONATOR CREDITE,
PREOTEASA MARIUS



CONTABIL,
MIHALCEA FLOREA



SINTEZA PLATILOR RESTANTE SI ARIERATELOR
la data de ...30 iunie 2013

Nr. rand	Explicatie	Plati restante		Plati aferente		Plati restante aferente		Plati restante aferente	
		total	din care aierate	total	din care aierate	total	din care aierate	total	din care aierate
1	Sold la finele lunii precedente								
2	Sold la finele perioadei								
3	% diminuare aierate la luna raportare								

ORDONATOR CREDITE,
PREOTEASA MARIUS



CONTABIL,
MIHALCEA FLOREA



SITUATIA CENTRALIZATA A ARIERATELOR BUGETULUI GENERAL AL UNITATII ADMINISTRATIV-TERITORIALE

la data de ...30 iunie 2013

Nr. rand	Explicatie	Total arierate	Arierate aferente programelor naționale ale u.a.t. și instituțiilor publice subordonate, cu excepția celor finanțate integral din venituri proprii	FEN		Total arierate ale instituțiilor publice finanțate integral din venituri proprii	Sume care fac obiectul art. 49 alin.(132) din Legea 273/2006
				Arierate aferente fondurilor externe nerambursabile postaderare ale u.a.t. și instituțiilor publice subordonate, cu excepția celor finanțate integral din venituri proprii	Arierate aferente fondurilor externe nerambursabile preaderare (sursa 08) ale u.a.t. și instituțiilor publice subordonate, cu excepția celor finanțate integral din venituri proprii		
1	Sold la finele lunii precedente						
2	Sold la finele perioadei						
3	% diminuare arierate la luna raportare						

ORDONATOR CREDITE,
PREOTEASA MARIUS

CONTABIL,
MIHALCEA FLOREA

SITUATIA CENTRALIZATA A ARIERATELOR BUGETULUI GENERAL AL UNITATII ADMINISTRATIV-TERITORIALE

la data de 30 iunie 2013

Nr. rand	Explicatie	Total arierate	Arierate aferente programelor naționale ale u.a.t. și instituțiilor publice subordonate, cu excepția celor finanțate integral din venituri proprii	FEN		Total arierate ale instituțiilor publice finanțate integral din venituri proprii	Sume care fac obiectul art. 1 alin.(1) din OUG Nr. 3/2013
				Arierate aferente fondurilor externe nerambursabile postaderare ale u.a.t. și instituțiilor publice subordonate, cu excepția celor finanțate integral din venituri proprii	Arierate aferente fondurilor externe nerambursabile preaderare (sursa 08) ale u.a.t. și instituțiilor publice subordonate, cu excepția celor finanțate integral din venituri proprii		
1	Sold la finele lunii ianuarie 2013, din care:						
1.1	- sold la finele lunii ianuarie 2013, mai puțin arieratele aflate în litigiu						
2	Sold la finele perioadei						
2.2	- sold la finele perioadei, mai puțin arieratele aflate în litigiu						
3	% diminuare arierate la luna raportare (rd3=1-rd2.2/rd1.1)						


ORDONATOR CREDITE,
PREOTEASA MARIUS

CONTABIL,
MIHALCEA-FLOREA


SITUATIA ACTIVELOR SI DATORIILOR
din administratia locala la data de 30 iunie 2013

Nr rand	Denumirea indicaotrilor	Cod rand	Inceputul perioadei	Sfirsitul perioadei
	Disponibilitati în lei ale institutiilor publice locale si ale institutiilor publice de	5	26.330	206.440
	Total (în baze cash) (rd.04+05)	8	26.330	206.440
	Total (în baze accrual) (rd.08+09)	10	26.330	206.440
	Excedentele cumulate ale bugetelor locale (ct.5212+5213)	11	11.010	11.010
	Total (în baze cash) (rd.11+12)	13	11.010	11.010
	Total (în baze accrual) (rd.13+14)	15	11.010	11.010
1	Creante ale bugetului local (ct.464-497). Total (rd.177+178+179+183), din care:	176	1.107.008	1.229.153
	-de la populatie	177	1.107.008	1.229.153
	Total creante (rd.176+184)	185	1.107.008	1.229.153
1	Sume datorate tertilor reprezentând garantii si cautiuni aflate în conturile	203	20	
	- salariatilor (S143)	204	20	
	Datorii comerciale curente legate de livrari de bunuri si servicii	320	5.193	43.328
	-Operatori economici (S11)	321	5.193	43.328
	Datoriile institutiilor publice din administratia locala catre bugete (ct.4423+	331	13.451	9.027
	Salariile angajatilor (ct 421+423+426 +4271+ 4273 +4281)	332	53.972	41.690
	Total (rd.331+332+333+334)	335	67.423	50.717
	Provizioane necurente, din care:	342.1	252.689	207.689
	Provizioane necurente, constituite conform OUG 71/2009 si OG 17/2012	342.3	252.689	207.689
	Provizioane curente, din care:	343		45.000
	Provizioane curente, constituite conform OUG 71/2009 si OG 17/2012	343.2		45.000

ORDONATOR CREDITE,
PREOTEASA MARIUS



CONTABIL,
MIHALCEA FLOREA



CONTUL DE EXECUTIE BUGETUL LOCAL - VENITURI
la data de 30062013

Denumirea indicatorilor	Cod indicator	Prevederi bugetare		Drepturi constatate			Incasari realizate	Stingeri pe alte cai decat incasari	Drepturi constatate de incasat
		anuale aprobate la finele perioadei de raportare	trimestriale definitive	Total, din care:	din anii precedenti	din anul curent			
TOTAL SECTIUNILE FUNCTIONARE+DEZVOLTARE		2.187.000	1.261.000	2.479.773	1.107.008	1.372.765	1.231.518	19.102	1.229.153
TOTAL VENITURI		2.187.000	1.261.000	2.479.773	1.107.008	1.372.765	1.231.518	19.102	1.229.153
VENITURI PROPRII		1.000.000	695.000	1.938.579	1.107.008	831.571	690.324	19.102	1.229.153
I. VENITURI CURENTE		2.163.000	1.242.000	2.462.227	1.107.008	1.355.219	1.213.972	19.102	1.229.153
A. VENITURI FISCALE		2.135.000	1.225.000	2.249.756	894.946	1.354.810	1.197.951	19.102	1.032.703
A.1. IMPOZIT PE VENIT, PROFIT SI CASTIGURI DIN CAPITAL		362.000	180.000	200.072		200.072	200.072		
A.12. IMPOZIT PE VENIT, PROFIT, SI CASTIGURI DIN CAPITAL		362.000	180.000	200.072		200.072	200.072		
Impozit pe venit	03.02	8.000	4.000	2.758		2.758	2.758		
Impozitul pe veniturile din transferul proprietatilor imobiliare	03.02.18	8.000	4.000	2.758		2.758	2.758		
Cote si sume defalcate din impozitul pe venit	04.02	354.000	176.000	197.314		197.314	197.314		
Cote defalcate din impozitul pe venit	04.02.01	73.000	36.000	57.928		57.928	57.928		
Sume alocate de la consiliul judetean pentru echilibrarea	04.02.04	281.000	140.000	139.386		139.386	139.386		
A.3. IMPOZITE SI TAXE PE PROPRIETATE		588.000	486.000	1.323.574	756.663	566.911	444.077	18.782	860.715
Impozite si taxe pe proprietate	07.02	588.000	486.000	1.323.574	756.663	566.911	444.077	18.782	860.715
Impozit pe cladiri	07.02.01	46.000	24.000	222.974	135.110	87.864	34.452	3.364	185.158
Impozit pe cladiri - PF	07.02.01.01	39.000	20.000	70.990	31.325	39.665	26.154	3.364	41.472
Impozit pe cladiri - PJ	07.02.01.02	7.000	4.000	151.984	103.785	48.199	8.298		143.686
Impozit pe terenuri	07.02.02	533.000	457.000	1.095.977	621.553	474.424	405.002	15.418	675.557
Impozit pe terenuri - PF	07.02.02.01	52.000	24.000	131.570	74.934	56.636	34.204	3.948	93.418
Impozit pe terenuri - PJ	07.02.02.02	3.000	2.000	28.093	24.841	3.252	5.293		22.800
Impozit pe terenurile extravilane	07.02.02.03	478.000	431.000	936.314	521.778	414.536	365.505	11.470	559.339
Taxe judiciare de timbru, taxe de timbru pentru activitatea	07.02.03	9.000	5.000	4.623		4.623	4.623		
A.4. IMPOZITE SI TAXE PE BUNURI SI SERVICII		1.185.000	559.000	726.110	138.283	587.827	553.802	320	171.988
Sume defalcate din TVA	11.02	1.163.000	547.000	523.648		523.648	523.648		
Sume defalcate din taxa pe valoarea adaugata pentru	11.02.02	822.000	406.000	382.648		382.648	382.648		
Sume defalcate din TVA pt echilibrarea bugetelor locale	11.02.06	341.000	141.000	141.000		141.000	141.000		

Denumirea indicatorilor	Cod indicator	Prevederi bugetare		Drepturi constatate			Incasari realizate	Stingeri pe alte cai decat incasari	Drepturi constatate de incasat
		anuale aprobate la finele perioadei de raportare	trimestriale definitive	Total, din care:	din anii precedenti	din anul curent			
Taxe pe utilizarea bunurilor, autorizarea utilizarii bunurilor	16.02	22.000	12.000	202.462	138.283	64.179	30.154	320	171.988
Taxa asupra mijloacelor de transport	16.02.02	21.000	11.000	187.714	138.083	49.631	15.606	320	171.788
Taxa asupra mijloacelor de transport - PF	16.02.02.01	20.000	10.000	105.293	69.243	36.050	12.438	320	92.535
Taxa asupra mijloacelor de transport - PJ	16.02.02.02	1.000	1.000	82.421	68.840	13.581	3.168		79.253
Taxe si tarife pentru eliberarea de licente si autorizatii de	16.02.03	1.000	1.000	14.735	200	14.535	14.535		200
Alte taxe pe utilizarea bunurilor, autorizarea utilizarii	16.02.50			13		13			
C. VENITURI NEFISCALE		28.000	17.000	212.471	212.062	409	16.021		196.450
C1. VENITURI DIN PROPRIETATE		1.000	1.000	132		132	132		
Venituri din proprietate	30.02	1.000	1.000	132		132	132		
Venituri din concesiuni si inchirieri	30.02.05	1.000	1.000	132		132	132		
C2. VANZARI DE BUNURI SI SERVICII		27.000	16.000	212.339	212.062	277	15.889		196.450
Venituri din prestari de servicii si alte activitati	33.02	18.000	10.000	17.721	17.721		11.718		6.003
Venituri din prestari de servicii	33.02.08	18.000	10.000	17.721	17.721		11.718		6.003
Venituri din taxe administrative, eliberari de permise	34.02	2.000	2.000	277		277	277		
Taxe extrajudiciare de timbru	34.02.02	2.000	2.000	277		277	277		
Amenzi, penalitati si confiscari	35.02	7.000	4.000	194.341	194.341		3.894		190.447
Venituri din amenzi si alte sanctiuni aplicate conform	35.02.01	7.000	4.000	194.341	194.341		3.894		190.447
Varsaminte din sectiunea de functionare pentru finantarea	37.02.03	-87.000	-87.000	-59.148		-59.148	-59.148		
Varsaminte din sectiunea de functionare	37.02.04	87.000	87.000	59.148		59.148	59.148		
IV. SUBVENTII		24.000	19.000	17.546		17.546	17.546		
SUBVENTII DE LA ALTE NIVELE ALE ADMINISTRATIEI		24.000	19.000	17.546		17.546	17.546		
Subventii de la bugetul de stat	42.02	24.000	19.000	17.546		17.546	17.546		
B. Curente		24.000	19.000	17.546		17.546	17.546		
Ajutor pentru incalzirea locuintei cu lemne, carbuni si	42.02.34	24.000	19.000	17.546		17.546	17.546		
SECTIUNEA DE FUNCTIONARE		2.100.000	1.174.000	2.420.625	1.107.008	1.313.617	1.172.370	19.102	1.229.153
TOTAL VENITURI		2.100.000	1.174.000	2.420.625	1.107.008	1.313.617	1.172.370	19.102	1.229.153
VENITURI PROPRII		1.000.000	695.000	1.938.579	1.107.008	831.571	690.324	19.102	1.229.153
I. VENITURI CURENTE		2.076.000	1.155.000	2.403.079	1.107.008	1.296.071	1.154.824	19.102	1.229.153
A. VENITURI FISCALE		2.135.000	1.225.000	2.249.756	894.946	1.354.810	1.197.951	19.102	1.032.703
A1. IMPOZIT PE VENIT, PROFIT SI CASTIGURI DIN CAPITAL		362.000	180.000	200.072		200.072	200.072		
A12. IMPOZIT PE VENIT, PROFIT, SI CASTIGURI DIN CAPITAL		362.000	180.000	200.072		200.072	200.072		
Impozit pe venit	03.02	8.000	4.000	2.758		2.758	2.758		
Impozitul pe veniturile din transferul proprietatilor imobiliare	03.02.18	8.000	4.000	2.758		2.758	2.758		

Denumirea indicatorilor	Cod indicator	Prevederi bugetare		Drepturi constatate			Incasari realizate	Stingeri pe alte cai decat incasari	Drepturi constatate de incasat
		anuale aprobate la finele perioadei de raportare	trimestriale definitive	Total, din care:	din anii precedenti				
					din anul curent	din anii precedenti			
Cote si sume defalcate din impozitul pe venit	04.02	354.000	176.000	197.314		197.314			
Cote defalcate din impozitul pe venit	04.02.01	73.000	36.000	57.928		57.928			
Sume alocate de la consiliul judetean pentru echilibrarea	04.02.04	281.000	140.000	139.386		139.386			
A3. IMPOZITE SI TAXE PE PROPRIETATE		588.000	486.000	1.323.574	756.663	566.911	18.782	860.715	
Impozite si taxe pe proprietate	07.02	588.000	486.000	1.323.574	756.663	566.911	18.782	860.715	
Impozit pe cladiri	07.02.01	46.000	24.000	222.974	135.110	87.864	3.364	185.158	
Impozit pe cladiri - PF	07.02.01.01	39.000	20.000	70.990	31.325	39.665	3.364	41.472	
Impozit pe cladiri - PJ	07.02.01.02	7.000	4.000	151.984	103.785	48.199		143.686	
Impozit pe terenuri	07.02.02	533.000	457.000	1.095.977	621.553	474.424	15.418	675.557	
Impozit pe terenuri - PF	07.02.02.01	52.000	24.000	131.570	74.934	56.636	3.948	93.418	
Impozit pe terenuri - PJ	07.02.02.02	3.000	2.000	28.093	24.841	3.252		22.800	
Impozit pe terenurile extravilane	07.02.02.03	478.000	431.000	936.314	521.778	414.536	11.470	559.339	
Taxe judiciare de timbru, taxe de timbru pentru activitatea	07.02.03	9.000	5.000	4.623		4.623			
A4. IMPOZITE SI TAXE PE BUNURI SI SERVICII		1.185.000	559.000	726.110	138.283	587.827	320	171.988	
Sume defalcate din TVA	11.02	1.163.000	547.000	523.648		523.648			
Sume defalcate din taxa pe valoarea adaugata pentru	11.02.02	822.000	406.000	382.648		382.648			
Sume defalcate din TVA pt echilibrarea bugetelor locale	11.02.06	341.000	141.000	141.000		141.000			
Taxe pe utilizarea bunurilor, autorizarea utilizarii bunurilor	16.02	22.000	12.000	202.462	138.283	64.179	320	171.988	
Taxa asupra mijloacelor de transport	16.02.02	21.000	11.000	187.714	138.083	49.631	320	171.788	
Taxa asupra mijloacelor de transport - PF	16.02.02.01	20.000	10.000	105.293	69.243	36.050	320	92.535	
Taxa asupra mijloacelor de transport - PJ	16.02.02.02	1.000	1.000	82.421	68.840	13.581		79.253	
Taxe si tarife pentru eliberarea de licente si autorizatii de	16.02.03	1.000	1.000	14.735	200	14.535		200	
Alte taxe pe utilizarea bunurilor, autorizarea utilizarii	16.02.50			13		13			
C. VENITURI NEFISCALE		-59.000	-70.000	153.323	212.062	-58.739	-43.127	196.450	
C1. VENITURI DIN PROPRIETATE		1.000	1.000	132		132			
Venituri din proprietate	30.02	1.000	1.000	132		132			
Venituri din concesiuni si inchirieri	30.02.05	1.000	1.000	132		132			
C2. VANZARI DE BUNURI SI SERVICII		-60.000	-71.000	153.191	212.062	-58.871	-43.259	196.450	
Venituri din prestari de servicii si alte activitati	33.02	18.000	10.000	17.721	17.721		11.718	6.003	
Venituri din prestari de servicii	33.02.08	18.000	10.000	17.721	17.721		11.718	6.003	
Venituri din taxe administrative, eliberari de permise	34.02	2.000	2.000	277		277			
Taxe extrajudiciare de timbru	34.02.02	2.000	2.000	277		277			
Amenzi, penalitati si confiscari	35.02	7.000	4.000	194.341	194.341		3.894	190.447	

Denumirea indicatorilor	Cod indicator	Prevederi bugetare		Drepturi constatate			Incasari realizate	Stingeri pe alte cai decat incasari	Drepturi constatate de incasat
		anuale aprobate la finele perioadei de raportare	trimestriale definitive	Total, din care:	din anii precedenti	din anul curent			
Venituri din amenzi si alte sanctiuni aplicate conform	35.02.01	7.000	4.000	194.341	194.341		3.894		190.447
Transferuri voluntare, altele decat subventiile	37.02	-87.000	-87.000	-59.148		-59.148	-59.148		
Varsaminte din sectiunea de functionare pentru finantarea	37.02.03	-87.000	-87.000	-59.148		-59.148	-59.148		
IV. SUBVENTII		24.000	19.000	17.546		17.546	17.546		
SUBVENTII DE LA ALTE NIVELE ALE ADMINISTRATIEI		24.000	19.000	17.546		17.546	17.546		
Subventii de la bugetul de stat	42.02	24.000	19.000	17.546		17.546	17.546		
B. Curente		24.000	19.000	17.546		17.546	17.546		
Ajutor pentru incalzirea locuintei cu lemne, carbuni si	42.02.34	24.000	19.000	17.546		17.546	17.546		
SECTIUNEA DE DEZVOLTARE		87.000	87.000	59.148		59.148	59.148		
TOTAL VENITURI		87.000	87.000	59.148		59.148	59.148		
I. VENITURI CURENTE		87.000	87.000	59.148		59.148	59.148		
C. VENITURI NEFISCALE		87.000	87.000	59.148		59.148	59.148		
C2. VANZARI DE BUNURI SI SERVICII		87.000	87.000	59.148		59.148	59.148		
Transferuri voluntare, altele decat subventiile	37.02	87.000	87.000	59.148		59.148	59.148		
Varsaminte din sectiunea de functionare	37.02.04	87.000	87.000	59.148		59.148	59.148		

ORDONATOR CREDITE,
PREOTEASA MARIUS

CONTABIL,
MIHALCEA FLOREA

CONTUL DE EXECUTIE BUGETUL LOCAL - CHELTUIELI
la data de 30062013

Denumirea indicatorilor	Cod indicator	Credite de angajament	Credite bugetare		Angajamente bugetare	Angajamente legale	Plati efectuate	Angajamente legale de platit	Cheltuieli efective
			Anuale aprobate la finele perioadei de raportare	Trimestriale definitive					
TOTAL SECTIUNILE FUNCTIONARE + DEZVOLTARE			2.198.000	1.272.000	2.198.000	1.788.444	1.066.560	721.884	1.040.678
TOTAL CHELTUIELI			2.198.000	1.272.000	2.198.000	1.788.444	1.066.560	721.884	1.040.678
Partea I-a SERVICII PUBLICE GENERALE	50.02		772.000	457.000	772.000	647.278	406.408	240.870	378.011
Autoritati publice si actiuni externe	51.02		740.000	441.000	740.000	615.278	391.546	223.732	363.149
Autoritati executive si legislative	51.02.01		740.000	441.000	740.000	615.278	391.546	223.732	363.149
Autoritati executive	51.02.01.03		740.000	441.000	740.000	615.278	391.546	223.732	363.149
Alte servicii publice generale	54.02		32.000	16.000	32.000	32.000	14.862	17.138	14.862
Alte servicii publice generale	54.02.50		32.000	16.000	32.000	32.000	14.862	17.138	14.862
Partea a II-a APARARE, ORDINE PUBLICA SI SIGURANTA	59.02		18.000	10.000	18.000	9.868	9.868		9.868
Ordine publica si siguranta nationala	61.02		18.000	10.000	18.000	9.868	9.868		9.868
Alte cheltuieli în domeniul ordinii publice si sigurantei	61.02.50		18.000	10.000	18.000	9.868	9.868		9.868
Partea a III-a CHELTUIELI SOCIAL-CULTURALE	63.02		1.093.000	565.000	1.093.000	875.857	480.550	395.307	479.734
Invatamant	65.02		736.000	355.000	736.000	711.746	341.615	370.131	340.916
Invatamant prescolar si primar	65.02.03		257.000	131.000	257.000	257.000	129.426	127.574	128.037
Invatamant prescolar	65.02.03.01		98.000	50.000	98.000	98.000	49.117	48.883	47.725
Invatamant primar	65.02.03.02		159.000	81.000	159.000	159.000	80.309	78.691	80.312
Invatamant secundar	65.02.04		479.000	224.000	479.000	454.746	212.189	242.557	212.879
Invatamant secundar inferior	65.02.04.01		479.000	224.000	479.000	454.746	212.189	242.557	212.879
Cultura, recreere si religie	67.02		152.000	115.000	152.000	74.431	49.255	25.176	49.138
Servicii culturale	67.02.03		72.000	45.000	72.000	60.379	35.203	25.176	35.086
Biblioteci publice comunale, orasenesti, municipale	67.02.03.02		21.000	10.000	21.000	21.000	9.015	11.985	8.898
Camine culturale	67.02.03.07		21.000	10.000	21.000	21.000	7.809	13.191	7.809
Alte servicii culturale	67.02.03.30		30.000	25.000	30.000	18.379	18.379		18.379
Servicii recreative si sportive	67.02.05		80.000	70.000	80.000	14.052	14.052		14.052
Sport	67.02.05.01		30.000	20.000	30.000	14.052	14.052		14.052
Intretinere gradini publice, parcuri, zone verzi, baze sportive	67.02.05.03		50.000	50.000	50.000				

Denumirea indicatorilor	Cod indicator	Credite de angajament	Credite bugetare		Angajamente bugetare	Angajamente legale	Plati efectuate	Angajamente legale de platit	Cheltuieli efective
			Anuale aprobate la finele perioadei de raportare	Trimestriale definitive					
Asigurari si asistenta sociala	68.02		205.000	95.000	205.000	89.680	89.680	89.680	
Asistenta sociala in caz de boli si invaliditati	68.02.05		158.000	70.000	158.000	69.390	69.390	69.390	
Asistenta sociala in caz de invaliditate	68.02.05.02		158.000	70.000	158.000	69.390	69.390	69.390	
Prevenirea excluderii sociale	68.02.15		42.000	21.000	42.000	18.590	18.590	18.590	
Ajutor social	68.02.15.01		42.000	21.000	42.000	18.590	18.590	18.590	
Alte cheltuieli in domeniul asigurarilor si asistentei sociale	68.02.50		5.000	4.000	5.000	1.700	1.700	1.700	
Partea a IV-a SERVICII SI DEZVOLTARE PUBLICA,	69.02		155.000	90.000	155.000	145.000	85.707	62.624	
Locuinte, servicii si dezvoltare publica	70.02		120.000	55.000	120.000	120.000	85.707	37.624	
Iluminat public si electrificari rurale	70.02.06		120.000	55.000	120.000	120.000	85.707	37.624	
Protectia mediului	74.02		35.000	35.000	35.000	25.000		25.000	
Salubritate si gestiunea deseurilor	74.02.05		25.000	25.000	25.000	25.000		25.000	
Salubritate	74.02.05.01		25.000	25.000	25.000	25.000		25.000	
Canalizarea si tratarea apelor reziduale	74.02.06		10.000	10.000	10.000				
Partea a V-a ACTIUNI ECONOMICE	79.02		160.000	150.000	160.000	110.441	110.441	110.441	
Actiuni generale economice, comerciale si de munca	80.02		10.000		10.000				
Actiuni generale economice si comerciale	80.02.01		10.000		10.000				
Prevenire si combatere inundatii si gheturi	80.02.01.06		10.000		10.000				
Transporturi	84.02		150.000	150.000	150.000	110.441	110.441	110.441	
Transport rutier	84.02.03		150.000	150.000	150.000	110.441	110.441	110.441	
Drumuri si poduri	84.02.03.01		150.000	150.000	150.000	110.441	110.441	110.441	
Partea a VII-a REZERVA, EXCEDENT/DEFICIT	96.02		11.000	11.000		164.958			
Excedent	98.02					164.958			
Deficit	99.02		11.000	11.000					
SECTIUNEA DE FUNCTIONARE			2.100.000	1.174.000	2.100.000	1.741.349	721.884	1.040.678	
TOTAL CHELTUIELI			2.100.000	1.174.000	2.100.000	1.741.349	721.884	1.040.678	
Partea I-a SERVICII PUBLICE GENERALE	50.02		724.000	409.000	724.000	600.183	240.870	378.011	
Autoritati publice si actiuni externe	51.02		692.000	393.000	692.000	568.183	223.732	363.149	
Autoritati executive si legislative	51.02.01		692.000	393.000	692.000	568.183	223.732	363.149	
Autoritati executive	51.02.01.03		692.000	393.000	692.000	568.183	223.732	363.149	
Alte servicii publice generale	54.02		32.000	16.000	32.000	32.000	17.138	14.862	
Alte servicii publice generale	54.02.50		32.000	16.000	32.000	32.000	17.138	14.862	
Partea a II-a APARARE, ORDINE PUBLICA SI SIGURANTA	59.02		18.000	10.000	18.000	9.868		9.868	
Ordine publica si siguranta nationala	61.02		18.000	10.000	18.000	9.868		9.868	

Denumirea indicatorilor	Cod indicator	Credite de angajament	Credite bugetare		Angajamente bugetare	Angajamente legale	Plati efectuate	Angajamente legale de platit	Cheltuieli efective
			Anuale aprobate la finele perioadei de raportare	Trimestriale definitive					
Alte cheltuieli in domeniul ordinii publice si sigurantei	61.02.50		18.000	10.000	18.000	9.868	9.868		9.868
Partea a III-a CHELTUIELI SOCIAL-CULTURALE	63.02		1.043.000	515.000	1.043.000	875.857	480.550	395.307	479.734
Invatamant	65.02		736.000	355.000	736.000	711.746	341.615	370.131	340.916
Invatamant prescolar si primar	65.02.03		257.000	131.000	257.000	257.000	129.426	127.574	128.037
Invatamant prescolar	65.02.03.01		98.000	50.000	98.000	98.000	49.117	48.883	47.725
Invatamant primar	65.02.03.02		159.000	81.000	159.000	159.000	80.309	78.691	80.312
Invatamant secundar	65.02.04		479.000	224.000	479.000	454.746	212.189	242.557	212.879
Invatamant secundar inferior	65.02.04.01		479.000	224.000	479.000	454.746	212.189	242.557	212.879
Cultura, recreere si religie	67.02		102.000	65.000	102.000	74.431	49.255	25.176	49.138
Servicii culturale	67.02.03		72.000	45.000	72.000	60.379	35.203	25.176	35.086
Biblioteci publice comunale, orasenesi, municipale	67.02.03.02		21.000	10.000	21.000	21.000	9.015	11.985	8.898
Camine culturale	67.02.03.07		21.000	10.000	21.000	21.000	7.809	13.191	7.809
Alte servicii culturale	67.02.03.30		30.000	25.000	30.000	18.379	18.379		18.379
Servicii recreative si sportive	67.02.05		30.000	20.000	30.000	14.052	14.052		14.052
Sport	67.02.05.01		30.000	20.000	30.000	14.052	14.052		14.052
Asigurari si asistenta sociala	68.02		205.000	95.000	205.000	89.680	89.680		89.680
Asistenta sociala in caz de boli si invaliditati	68.02.05		158.000	70.000	158.000	69.390	69.390		69.390
Asistenta sociala in caz de invaliditate	68.02.05.02		158.000	70.000	158.000	69.390	69.390		69.390
Prevenirea excluderii sociale	68.02.15		42.000	21.000	42.000	18.590	18.590		18.590
Ajutor social	68.02.15.01		42.000	21.000	42.000	18.590	18.590		18.590
Alte cheltuieli in domeniul asigurarilor si asistentei sociale	68.02.50		5.000	4.000	5.000	1.700	1.700		1.700
Partea a IV-a SERVICII SI DEZVOLTARE PUBLICA,	69.02		155.000	90.000	155.000	145.000	59.293	85.707	62.624
Locuinte, servicii si dezvoltare publica	70.02		120.000	55.000	120.000	120.000	34.293	85.707	37.624
Iluminat public si electrificari rurale	70.02.06		120.000	55.000	120.000	120.000	34.293	85.707	37.624
Protectia mediului	74.02		35.000	35.000	35.000	25.000	25.000		25.000
Salubritate si gestiunea deseurilor	74.02.05		25.000	25.000	25.000	25.000	25.000		25.000
Salubritate	74.02.05.01		25.000	25.000	25.000	25.000	25.000		25.000
Canalizarea si tratarea apelor reziduale	74.02.06		10.000	10.000	10.000				
Partea a V-a ACTIUNI ECONOMICE	79.02		160.000	150.000	160.000	110.441	110.441		110.441
Actiuni generale economice, comerciale si de munca	80.02		10.000		10.000				
Actiuni generale economice si comerciale	80.02.01		10.000		10.000				
Prevenire si combatere inundatii si gheturi	80.02.01.06		10.000		10.000				
Transporturi	84.02		150.000	150.000	150.000	110.441	110.441		110.441

Denumirea indicatorilor	Cod indicator	Credite de angajament	Credite bugetare		Angajamente bugetare	Angajamente legale	Plati efectuate	Angajamente legale de platit	Cheltuieli efective
			Anuale aprobate la finele perioadei de raportare	Trimestriale definitive					
Transport rutier	84.02.03		150.000	150.000	150.000	110.441	110.441		110.441
Drumuri si poduri	84.02.03.01		150.000	150.000	150.000	110.441	110.441		110.441
Partea a VII-a REZERVA, EXCEDENT/DEFICIT	96.02		11.000	11.000			164.958		
Excedent	98.02						164.958		
Deficit	99.02		11.000	11.000					
SECTIUNEA DE DEZVOLTARE			98.000	98.000	98.000	47.095	47.095		
TOTAL CHELTUIELI			98.000	98.000	98.000	47.095	47.095		
Partea I-a SERVICII PUBLICE GENERALE	50.02		48.000	48.000	48.000	47.095	47.095		
Autoritati publice si actiuni externe	51.02		48.000	48.000	48.000	47.095	47.095		
Autoritati executive si legislative	51.02.01		48.000	48.000	48.000	47.095	47.095		
Autoritati executive	51.02.01.03		48.000	48.000	48.000	47.095	47.095		
Partea a III-a CHELTUIELI SOCIAL-CULTURALE	63.02		50.000	50.000	50.000				
Cultura, recreere si religie	67.02		50.000	50.000	50.000				
Servicii recreative si sportive	67.02.05		50.000	50.000	50.000				
Intretinere gradini publice, parcuri, zone verzi, baze sportive	67.02.05.03		50.000	50.000	50.000				
Partea a VII-a REZERVA, EXCEDENT/DEFICIT	96.02		11.000	11.000			164.958		
Excedent	98.02						164.958		
Deficit	99.02		11.000	11.000					

ORDONATOR CREDITE,
PREOTEASA MARIUS

CONTABIL,
MIHALCEA FLOREA

CONTUL DE EXECUTIE BUGET DE VENITURI PROPRII+SUBVENTII - VENITURI
la data de 30062013

Denumirea indicatorilor	Cod indicator	Prevederi bugetare		Total, din care:	Drepturi constatate		Incasari realizate	Stingeri pe alte cai decat incasari	Drepturi constatate de incasat
		anuale aprobate la finele perioadei de raportare	trimestriale definitive		din anii precedenti	din anul curent			
TOTAL SECTIUNILE FUNCTIONARE+DEZVOLTARE		109.000	67.000	57.847		57.847	57.847		
TOTAL VENITURI		109.000	67.000	57.847		57.847	57.847		
I. VENITURI CURENTE		88.000	57.000	50.038		50.038	50.038		
C. VENITURI NEFISCALE		88.000	57.000	50.038		50.038	50.038		
C2. VANZARI DE BUNURI SI SERVICII		88.000	57.000	50.038		50.038	50.038		
Venituri din prestari de servicii si alte activitati	33.10	64.000	33.000	26.075		26.075	26.075		
Venituri din serbari si spectacole scolare, manifestari	33.10.19	1.000	1.000	615		615	615		
Alte venituri din prestari de servicii si alte activitati	33.10.50	63.000	32.000	25.460		25.460	25.460		
Diverse venituri	36.10	24.000	24.000	23.963		23.963	23.963		
Alte venituri	36.10.50	24.000	24.000	23.963		23.963	23.963		
IV. SUBVENTII		21.000	10.000	7.809		7.809	7.809		
Subventii de la alte administratii	43.10	21.000	10.000	7.809		7.809	7.809		
Subventii pentru institutii publice	43.10.09	21.000	10.000	7.809		7.809	7.809		
SECTIUNEA DE FUNCTIONARE		109.000	67.000	57.847		57.847	57.847		
TOTAL VENITURI		109.000	67.000	57.847		57.847	57.847		
I. VENITURI CURENTE		88.000	57.000	50.038		50.038	50.038		
C. VENITURI NEFISCALE		88.000	57.000	50.038		50.038	50.038		
C2. VANZARI DE BUNURI SI SERVICII		88.000	57.000	50.038		50.038	50.038		
Venituri din prestari de servicii si alte activitati	33.10	64.000	33.000	26.075		26.075	26.075		
Venituri din serbari si spectacole scolare, manifestari	33.10.19	1.000	1.000	615		615	615		
Alte venituri din prestari de servicii si alte activitati	33.10.50	63.000	32.000	25.460		25.460	25.460		
Diverse venituri	36.10	24.000	24.000	23.963		23.963	23.963		
Alte venituri	36.10.50	24.000	24.000	23.963		23.963	23.963		
IV. SUBVENTII		21.000	10.000	7.809		7.809	7.809		
Subventii de la alte administratii	43.10	21.000	10.000	7.809		7.809	7.809		

Denumirea indicatorilor	Cod indicator	Prevederi bugetare		Drepturi constatate			Incasari realizate	Stingeri pe alte cai decat incasari	Drepturi constatate de incasat
		anuale aprobate la finele perioadei de raportare	trimestriale definitive	Total, din care:	din anii precedenti	din anul curent			
Subventii pentru institutii publice	43.10.09	21.000	10.000	7.809		7.809	7.809		

ORDONATOR CREDITE,
PREOTEASA MARIUS

CONTABIL,
MIHALCEA FLOREA

CONTUL DE EXECUTIE BUGET DE VENITURI PROPRII+SUBVENTII - CHELTUIELI
la data de 30062013

Denumirea indicatorilor	Cod indicator	Credite de angajament	Credite bugetare		Angajamente bugetare	Angajamente legale	Plati efectuate	Angajamente legale de platit	Cheltuieli efective
			Anuale aprobate la finele perioadei de raportare	Trimestriale definitive					
TOTAL SECTIUNILE FUNCTIONARE + DEZVOLTARE			135.000	93.000	135.000	55.271	42.695	12.576	42.695
TOTAL CHELTUIELI			135.000	93.000	135.000	55.271	42.695	12.576	42.695
Partea a III-a CHELTUIELI SOCIAL-CULTURALE	64.10		22.000	11.000	22.000	21.000	8.424	12.576	8.424
Cultura, recreere si religie	67.10		22.000	11.000	22.000	21.000	8.424	12.576	8.424
Servicii culturale	67.10.03		22.000	11.000	22.000	21.000	8.424	12.576	8.424
Camine culturale	67.10.03.07		22.000	11.000	22.000	21.000	8.424	12.576	8.424
Partea a V-a ACTIUNI ECONOMICE	79.10		113.000	82.000	113.000	34.271	34.271		34.271
Agricultura, silvicultura, piscicultura si vanatoare	83.10		44.000	44.000	44.000				
Agricultura	83.10.03		44.000	44.000	44.000				
Alte cheltuieli in domeniul agriculturii	83.10.03.30		44.000	44.000	44.000				
Alte actiuni economice	87.10		69.000	38.000	69.000	34.271	34.271		34.271
Alte actiuni economice	87.10.50		69.000	38.000	69.000	34.271	34.271		34.271
Partea a VII-a REZERVA, EXCEDENT/DEFICIT	96.10		26.000	26.000			15.152		
Excedent	98.10						15.152		
Deficit	99.10		26.000	26.000					
SECTIUNEA DE FUNCTIONARE			135.000	93.000	135.000	55.271	42.695	12.576	42.695
TOTAL CHELTUIELI			135.000	93.000	135.000	55.271	42.695	12.576	42.695
Partea a III-a CHELTUIELI SOCIAL-CULTURALE	64.10		22.000	11.000	22.000	21.000	8.424	12.576	8.424
Cultura, recreere si religie	67.10		22.000	11.000	22.000	21.000	8.424	12.576	8.424
Servicii culturale	67.10.03		22.000	11.000	22.000	21.000	8.424	12.576	8.424
Camine culturale	67.10.03.07		22.000	11.000	22.000	21.000	8.424	12.576	8.424
Partea a V-a ACTIUNI ECONOMICE	79.10		113.000	82.000	113.000	34.271	34.271		34.271
Agricultura, silvicultura, piscicultura si vanatoare	83.10		44.000	44.000	44.000				
Agricultura	83.10.03		44.000	44.000	44.000				
Alte cheltuieli in domeniul agriculturii	83.10.03.30		44.000	44.000	44.000				
Alte actiuni economice	87.10		69.000	38.000	69.000	34.271	34.271		34.271

Denumirea indicatorilor	Cod indicator	Credite de angajament	Credite bugetare		Angajamente bugetare	Angajamente legale	Plati efectuate	Angajamente legale de platit	Cheltuieli efective
			Anuale aprobate la finele perioadei de raportare	Trimestriale definitive					
Alte actiuni economice	87.10.50		69.000	38.000	69.000	34.271	34.271		34.271
Partea a VII-a REZERVA, EXCEDENT/DEFICIT	96.10		26.000	26.000			15.152		
Excedent	98.10						15.152		
Deficit	99.10		26.000	26.000					
Partea a VII-a REZERVA, EXCEDENT/DEFICIT	96.10		26.000	26.000			15.152		
Excedent	98.10						15.152		
Deficit	99.10		26.000	26.000					

ORDONATOR CREDITE,
PREOTEASA MARIUS

CONTABIL,
MIHALCEA FLOREA

CONTUL DE EXECUTIE AL INSTITUTIILOR PUBLICE - CHELTUIELI
51.02.01.03 - la data de 30.06.2013

Denumirea indicatorilor	Cod indicator	Credite de angajament	Credite bugetare		Angajamente bugetare	Angajamente legale	Plati efectuate	Angajamente legale de platit	Cheltuieli efective
			Anuale aprobate la finele perioadei de raportare	Trimestriale definitive					
TOTAL SECTIUNILE FUNCTIONARE +			740.000	441.000	740.000	615.278	391.546	223.732	363.149
SECTIUNEA DE FUNCTIONARE			692.000	393.000	692.000	568.183	344.451	223.732	363.149
Total cheltuieli			692.000	393.000	692.000	568.183	344.451	223.732	363.149
CHELTUIELI CURENTE	01		692.000	393.000	692.000	568.183	344.451	223.732	363.149
TITLUL I CHELTUIELI DE PERSONAL	10		354.000	180.000	354.000	354.000	177.976	176.024	165.558
Cheltuieli salariale in bani	10.01		284.240	145.120	284.240	284.240	144.324	139.916	132.099
Salarii de baza	10.01.01		237.580	124.140	237.580	237.580	123.921	113.659	114.476
Alte sporuri	10.01.06		11.300	5.300	11.300	11.300	5.196	6.104	5.196
Indemnizatii platite unor persoane din afara	10.01.12		31.860	15.180	31.860	31.860	15.012	16.848	12.232
Indemnizatii de delegare	10.01.13		2.500	500	2.500	2.500	195	2.305	195
Alte drepturi salariale in bani	10.01.30		1.000		1.000	1.000		1.000	
Contributii	10.03		69.760	34.880	69.760	69.760	33.652	36.108	33.459
Contributii de asigurari sociale de stat	10.03.01		50.960	25.480	50.960	50.960	24.862	26.098	24.825
Contributii de asigurari de somaj	10.03.02		1.600	800	1.600	1.600	599	1.001	599
Contributii de asigurari sociale de sanatate	10.03.03		14.720	7.360	14.720	14.720	6.996	7.724	6.842
Contributii de asigurari pentru accidente de	10.03.04		400	200	400	400	180	220	180
Contributii pentru concedii si indemnizatii	10.03.06		2.080	1.040	2.080	2.080	1.015	1.065	1.013
TITLUL II BUNURI SI SERVICII	20		338.000	213.000	338.000	214.183	166.475	47.708	197.591
Bunuri si servicii	20.01		140.000	76.000	140.000	82.343	35.058	47.285	70.944
Furnituri de birou	20.01.01		16.000	6.000	16.000	4.332	4.332		4.332
Material pentru curatenie	20.01.02		5.000	3.000	5.000				
Incalzit, iluminat si forta motrica	20.01.03		46.000	36.000	46.000	46.000	5.846	40.154	41.732
Carburanti si lubrifianti	20.01.05		35.000	20.000	35.000	18.011	18.011		18.011
Piese de schimb	20.01.06		9.000	3.000	9.000				
Posta, telecomunicatii, radio, tv, internet	20.01.08		14.000	7.000	14.000	14.000	6.869	7.131	6.869

Denumirea indicatorilor	Cod indicator	Credite de angajament	Credite bugetare		Angajamente bugetare	Angajamente legale	Plati efectuate	Angajamente legale de platit	Cheltuieli efective
			Anuale aprobate la finele perioadei de raportare	Trimestriale definitive					
Materiale si prestari de servicii cu caracter	20.01.09		5.000	1.000	5.000				
Alte bunuri si servicii pentru intretinere si	20.01.30		10.000		10.000				
Reparatii curente	20.02		46.000	46.000	46.000	43.140	43.140		43.140
Deplasari, detasari, transferari	20.06		10.000	6.000	10.000	5.372	5.372		5.372
Deplasari interne, detasari, transferari	20.06.01		10.000	6.000	10.000	5.372	5.372		5.372
Carti, publicatii si materiale documentare	20.11		11.000	8.000	11.000	7.084	7.084		5.611
Alte cheltuieli	20.30		131.000	77.000	131.000	76.244	75.821	423	72.524
alte cheltuieli cu bunuri si servicii	20.30.30		131.000	77.000	131.000	76.244	75.821	423	72.524
SECTIUNEA DE DEZVOLTARE			48.000	48.000	48.000	47.095	47.095		
Total cheltuieli			48.000	48.000	48.000	47.095	47.095		
CHELTUIELI DE CAPITAL	70		48.000	48.000	48.000	47.095	47.095		
TITLUL XI ACTIVE NEFINANCIARE	71		48.000	48.000	48.000	47.095	47.095		
Active fixe	71.01		48.000	48.000	48.000	47.095	47.095		
Alte active fixe	71.01.30		48.000	48.000	48.000	47.095	47.095		

ORDONATOR CREDITE,
PREOTEASA MARIUS



CONTABIL,
MIHALCEA FLOREA



**CONTUL DE EXECUTIE AL INSTITUTIILOR PUBLICE - CHELTUIELI
54.02.50 - la data de 30.06.2013**

Denumirea indicatorilor	Cod indicator	Credite de angajament	Credite bugetare		Angajamente bugetare	Angajamente legale	Plati efectuate	Angajamente legale de platit	Cheltuieli efective
			Anuale aprobate la finele perioadei de raportare	Trimestriale definitive					
TOTAL SECTIUNILE FUNCTIONARE +			32.000	16.000	32.000	32.000	14.862	17.138	14.862
SECTIUNEA DE FUNCTIONARE			32.000	16.000	32.000	32.000	14.862	17.138	14.862
Total cheltuieli			32.000	16.000	32.000	32.000	14.862	17.138	14.862
CHELTUIELI CURENTE	01		32.000	16.000	32.000	32.000	14.862	17.138	14.862
TITLUL I CHELTUIELI DE PERSONAL	10		32.000	16.000	32.000	32.000	14.862	17.138	14.862
Cheltuieli salariale in bani	10.01		25.360	12.680	25.360	25.360	11.652	13.708	11.652
Salarii de baza	10.01.01		24.360	12.680	24.360	24.360	11.652	12.708	11.652
Alte drepturi salariale in bani	10.01.30		1.000		1.000	1.000		1.000	
Contributii	10.03		6.640	3.320	6.640	6.640	3.210	3.430	3.210
Contributii de asigurari sociale de stat	10.03.01		4.920	2.460	4.920	4.920	2.424	2.496	2.424
Contributii de asigurari de somaj	10.03.02		160	80	160	160	60	100	60
Contributii de asigurari sociale de sanatate	10.03.03		1.240	620	1.240	1.240	606	634	606
Contributii de asigurari pentru accidente de	10.03.04		80	40	80	80	18	62	18
Contributii pentru concedii si indemnizatii	10.03.06		240	120	240	240	102	138	102

ORDONATOR CREDITE,
PREOTEASA MARIUS

CONTABIL,
MIHALCEA FLOREA

CONTUL DE EXECUTIE AL INSTITUTIILOR PUBLICE - CHELTUIELI
61.02.50 - la data de 30.06.2013

Denumirea indicatorilor	Cod indicator	Credite de angajament	Credite bugetare		Angajamente bugetare	Angajamente legale	Plati efectuate	Angajamente legale de platit	Cheltuieli efective
			Anuale aprobate la finele perioadei de raportare	Trimestriale definitive					
TOTAL SECTIUNILE FUNCTIONARE +			18.000	10.000	18.000	9.868	9.868		9.868
SECTIUNEA DE FUNCTIONARE			18.000	10.000	18.000	9.868	9.868		9.868
Total cheltuieli			18.000	10.000	18.000	9.868	9.868		9.868
CHELTUIELI CURENTE	01		18.000	10.000	18.000	9.868	9.868		9.868
TITLUL II BUNURI SI SERVICII	20		18.000	10.000	18.000	9.868	9.868		9.868
Alte cheltuieli	20.30		18.000	10.000	18.000	9.868	9.868		9.868
alte cheltuieli cu bunuri si servicii	20.30.30		18.000	10.000	18.000	9.868	9.868		9.868

ORDONATOR CREDITE,
PREOTEASA MARIUS



CONTABIL,
MIHALCEA FLOREA



CONTUL DE EXECUTIE AL INSTITUTIILOR PUBLICE - CHELTUIELI
65.02 - la data de 30.06.2013

Denumirea indicatorilor	Cod indicator	Credite de angajament	Credite bugetare		Angajamente bugetare	Angajamente legale	Plati efectuate	Angajamente legale de platit	Cheltuieli efective
			Anuale aprobate la finele perioadei de raportare	Trimestriale definitive					
TOTAL SECTIUNILE FUNCTIONARE +			736.000	355.000	736.000	711.746	341.615	370.131	340.916
SECTIUNEA DE FUNCTIONARE			736.000	355.000	736.000	711.746	341.615	370.131	340.916
Total cheltuieli			736.000	355.000	736.000	711.746	341.615	370.131	340.916
CHELTUIELI CURENTE	01		736.000	355.000	736.000	711.746	341.615	370.131	340.916
TITLUL I CHELTUIELI DE PERSONAL	10		651.000	314.000	651.000	651.000	311.025	339.975	306.854
Cheltuieli salariale in bani	10.01		523.770	244.340	523.770	523.770	242.469	281.301	241.395
Salarii de baza	10.01.01		413.560	207.930	413.560	413.560	206.642	206.918	204.538
Alte sporuri	10.01.06		37.840	16.840	37.840	37.840	16.389	21.451	14.163
fond aferent platit cu ora	10.01.11		31.070	19.370	31.070	31.070	19.333	11.737	22.589
Alte drepturi salariale in bani	10.01.30		41.300	200	41.300	41.300	105	41.195	105
Contributii	10.03		127.230	69.660	127.230	127.230	68.556	58.674	65.459
Contributii de asigurari sociale de stat	10.03.01		94.790	51.560	94.790	94.790	51.217	43.573	51.034
Contributii de asigurari de somaj	10.03.02		2.560	1.280	2.560	2.560	1.170	1.390	1.158
Contributii de asigurari sociale de sanatate	10.03.03		24.450	12.700	24.450	24.450	12.607	11.843	12.551
Contributii de asigurari pentru accidente de	10.03.04		880	440	880	880	373	507	375
Contributii pentru concedii si indemnizatii	10.03.06		4.550	3.680	4.550	4.550	3.189	1.361	341
TITLUL II BUNURI SI SERVICII	20		85.000	41.000	85.000	60.746	30.590	30.156	34.062
Bunuri si servicii	20.01		55.000	21.000	55.000	41.346	14.724	26.622	14.878
Furnituri de birou	20.01.01		6.000	2.000	6.000	1.031	1.031		1.031
Incalzit, iluminat si forta motrica	20.01.03		29.000	8.000	29.000	29.000	4.910	24.090	4.975
Transport	20.01.07		17.000	10.000	17.000	8.315	8.315		8.315
Posta, telecomunicatii, radio, tv, internet	20.01.08		3.000	1.000	3.000	3.000	468	2.532	557
Deplasari, detasari, transferari	20.06		3.000	3.000	3.000	2.146	2.146		2.146
Deplasari interne, detasari, transferari	20.06.01		3.000	3.000	3.000	2.146	2.146		2.146
Alte cheltuieli	20.30		27.000	17.000	27.000	17.254	13.720	3.534	17.038

Denumirea indicatorilor	Cod indicator	Credite de angajament	Credite bugetare		Angajamente bugetare	Angajamente legale	Plati efectuate	Angajamente legale de platit	Cheltuieli efective
			Anuale aprobate la finele perioadei de raportare	Trimestriale definitive					
alte cheltuieli cu bunuri si servicii	20.30.30		27.000	17.000	27.000	17.254	13.720	3.534	17.038

ORDONATOR CREDITE,
PREOTEASA MARIUS



CONTABIL,
MIHALCEA FLOREA



**CONTUL DE EXECUTIE AL INSTITUTIILOR PUBLICE - CHELTUIELI
65.02.03 - la data de 30.06.2013**

Denumirea indicatorilor	Cod indicator	Credite de angajament	Credite bugetare		Angajamente bugetare	Angajamente legale	Plati efectuate	Angajamente legale de platit	Cheltuieli efective
			Anuale aprobate la finele perioadei de raportare	Trimestriale definitive					
TOTAL SECTIUNILE FUNCTIONARE +			257.000	131.000	257.000	257.000	129.426	127.574	128.037
SECTIUNEA DE FUNCTIONARE			257.000	131.000	257.000	257.000	129.426	127.574	128.037
Total cheltuieli			257.000	131.000	257.000	257.000	129.426	127.574	128.037
CHELTUIELI CURENTE	01		257.000	131.000	257.000	257.000	129.426	127.574	128.037
TITLUL I CHELTUIELI DE PERSONAL	10		257.000	131.000	257.000	257.000	129.426	127.574	128.037
Cheltuieli salariale in bani	10.01		204.150	102.680	204.150	204.150	102.112	102.038	101.020
Salarii de baza	10.01.01		166.220	87.550	166.220	166.220	87.355	78.865	85.086
Alte sporuri	10.01.06		13.150	6.650	13.150	13.150	6.292	6.858	6.132
fond aferent platii cu ora	10.01.11		10.780	8.480	10.780	10.780	8.465	2.315	9.802
Alte drepturi salariale in bani	10.01.30		14.000		14.000	14.000		14.000	
Contributii	10.03		52.850	28.320	52.850	52.850	27.314	25.536	27.017
Contributii de asigurari sociale de stat	10.03.01		39.840	21.560	39.840	39.840	21.239	18.601	21.012
Contributii de asigurari de somaj	10.03.02		1.120	560	1.120	1.120	468	652	456
Contributii de asigurari sociale de sanatate	10.03.03		10.500	5.400	10.500	10.500	5.309	5.191	5.252
Contributii de asigurari pentru accidente de	10.03.04		400	200	400	400	154	246	153
Contributii pentru concedii si indemnizatii	10.03.06		990	600	990	990	144	846	144

ORDONATOR CREDITE,
PREOTEASA MARIUS

CONTABIL,
MIHALCEA FLOREA

CONTUL DE EXECUTIE AL INSTITUTIILOR PUBLICE - CHELTUIELI
65.02.03.01 - la data de 30.06.2013

Denumirea indicatorilor	Cod indicator	Credite de angajament	Credite bugetare		Angajamente bugetare	Angajamente legale	Plati efectuate	Angajamente legale de platit	Cheltuieli efective
			Anuale aprobate la finele perioadei de raportare	Trimestriale definitive					
TOTAL SECTIUNILE FUNCTIONARE +			98.000	50.000	98.000	98.000	49.117	48.883	47.725
SECTIUNEA DE FUNCTIONARE			98.000	50.000	98.000	98.000	49.117	48.883	47.725
Total cheltuieli			98.000	50.000	98.000	98.000	49.117	48.883	47.725
CHELTUIELI CURENTE	01		98.000	50.000	98.000	98.000	49.117	48.883	47.725
TITLUL I CHELTUIELI DE PERSONAL	10		98.000	50.000	98.000	98.000	49.117	48.883	47.725
Cheltuieli salariale in bani	10.01		77.490	39.020	77.490	77.490	38.777	38.713	37.684
Salarii de baza	10.01.01		55.110	28.540	55.110	55.110	28.477	26.633	26.208
Alte sporuri	10.01.06		4.600	2.000	4.600	4.600	1.835	2.765	1.674
fond aferent platii cu ora	10.01.11		10.780	8.480	10.780	10.780	8.465	2.315	9.802
Alte drepturi salariale in bani	10.01.30		7.000		7.000	7.000		7.000	
Contributii	10.03		20.510	10.980	20.510	20.510	10.340	10.170	10.041
Contributii de asigurari sociale de stat	10.03.01		15.540	8.360	15.540	15.540	8.064	7.476	7.836
Contributii de asigurari de somaj	10.03.02		400	200	400	400	150	250	138
Contributii de asigurari sociale de sanatate	10.03.03		4.050	2.100	4.050	4.050	2.015	2.035	1.958
Contributii de asigurari pentru accidente de	10.03.04		160	80	160	160	57	103	55
Contributii pentru concedii si indemnizatii	10.03.06		360	240	360	360	54	306	54

ORDONATOR CREDITE,
PREOTEASA MARIUS

CONTABIL,
MIHALCEA FLOREA

CONTUL DE EXECUTIE AL INSTITUTIILOR PUBLICE - CHELTUIELI
65.02.03.02 - la data de 30.06.2013

Denumirea indicatorilor	Cod indicator	Credite de angajament	Credite bugetare		Angajamente bugetare	Angajamente legale	Plati efectuate	Angajamente legale de platit	Cheltuieli efective
			Anuale aprobate la finele perioadei de raportare	Trimestriale definitive					
TOTAL SECTIUNILE FUNCTIONARE +			159.000	81.000	159.000	159.000	80.309	78.691	80.312
SECTIUNEA DE FUNCTIONARE			159.000	81.000	159.000	159.000	80.309	78.691	80.312
Total cheltuieli			159.000	81.000	159.000	159.000	80.309	78.691	80.312
CHELTUIELI CURENTE	01		159.000	81.000	159.000	159.000	80.309	78.691	80.312
TITLUL I CHELTUIELI DE PERSONAL	10		159.000	81.000	159.000	159.000	80.309	78.691	80.312
Cheltuieli salariale in bani	10.01		126.660	63.660	126.660	126.660	63.335	63.325	63.336
Salarii de baza	10.01.01		111.110	59.010	111.110	111.110	58.878	52.232	58.878
Alte sporuri	10.01.06		8.550	4.650	8.550	8.550	4.457	4.093	4.458
Alte drepturi salariale in bani	10.01.30		7.000		7.000	7.000		7.000	
Contributii	10.03		32.340	17.340	32.340	32.340	16.974	15.366	16.976
Contributii de asigurari sociale de stat	10.03.01		24.300	13.200	24.300	24.300	13.175	11.125	13.176
Contributii de asigurari de somaj	10.03.02		720	360	720	720	318	402	318
Contributii de asigurari sociale de sanatate	10.03.03		6.450	3.300	6.450	6.450	3.294	3.156	3.294
Contributii de asigurari pentru accidente de	10.03.04		240	120	240	240	97	143	98
Contributii pentru concedii si indemnizatii	10.03.06		630	360	630	630	90	540	90

ORDONATOR CREDITE,
PREOTEASA MARIUS

CONTABIL,
MIHALCEA FLOREA

CONTUL DE EXECUTIE AL INSTITUTIILOR PUBLICE - CHELTUIELI
65.02.04.01 - la data de 30.06.2013

Denumirea indicatorilor	Cod indicator	Credite de angajament	Credite bugetare		Angajamente bugetare	Angajamente legale	Plati efectuate	Angajamente legale de platit	Cheltuieli efective
			Anuale aprobate la finele perioadei de raportare	Trimestriale definitive					
TOTAL SECTIUNILE FUNCTIONARE +			479.000	224.000	479.000	454.746	212.189	242.557	212.879
SECTIUNEA DE FUNCTIONARE			479.000	224.000	479.000	454.746	212.189	242.557	212.879
Total cheltuieli			479.000	224.000	479.000	454.746	212.189	242.557	212.879
CHELTUIELI CURENTE	01		479.000	224.000	479.000	454.746	212.189	242.557	212.879
TITLUL I CHELTUIELI DE PERSONAL	10		394.000	183.000	394.000	394.000	181.599	212.401	178.817
Cheltuieli salariale in bani	10.01		319.620	141.660	319.620	319.620	140.357	179.263	140.375
Salarii de baza	10.01.01		247.340	120.380	247.340	247.340	119.287	128.053	119.452
Alte sporuri	10.01.06		24.690	10.190	24.690	24.690	10.097	14.593	8.031
fond aferent platii cu ora	10.01.11		20.290	10.890	20.290	20.290	10.868	9.422	12.787
Alte drepturi salariale in bani	10.01.30		27.300	200	27.300	27.300	105	27.195	105
Contributii	10.03		74.380	41.340	74.380	74.380	41.242	33.138	38.442
Contributii de asigurari sociale de stat	10.03.01		54.950	30.000	54.950	54.950	29.978	24.972	30.022
Contributii de asigurari de somaj	10.03.02		1.440	720	1.440	1.440	702	738	702
Contributii de asigurari sociale de sanatate	10.03.03		13.950	7.300	13.950	13.950	7.298	6.652	7.299
Contributii de asigurari pentru accidente de	10.03.04		480	240	480	480	219	261	222
Contributii pentru concedii si indemnizatii	10.03.06		3.560	3.080	3.560	3.560	3.045	515	197
TITLUL II BUNURI SI SERVICII	20		85.000	41.000	85.000	60.746	30.590	30.156	34.062
Bunuri si servicii	20.01		55.000	21.000	55.000	41.346	14.724	26.622	14.878
Furnituri de birou	20.01.01		6.000	2.000	6.000	1.031	1.031		1.031
Incalzit, iluminat si forta motrica	20.01.03		29.000	8.000	29.000	29.000	4.910	24.090	4.975
Transport	20.01.07		17.000	10.000	17.000	8.315	8.315		8.315
Posta, telecomunicatii, radio, tv, internet	20.01.08		3.000	1.000	3.000	3.000	468	2.532	557
Deplasari, detasari, transferari	20.06		3.000	3.000	3.000	2.146	2.146		2.146
Deplasari interne, detasari, transferari	20.06.01		3.000	3.000	3.000	2.146	2.146		2.146
Alte cheltuieli	20.30		27.000	17.000	27.000	17.254	13.720	3.534	17.038

Denumirea indicatorilor	Cod indicator	Credite de angajament	Credite bugetare		Angajamente bugetare	Angajamente legale	Plati efectuate	Angajamente legale de platit	Cheltuieli efective
			Anuale aprobate la finele perioadei de raportare	Trimestriale definitive					
alte cheltuieli cu bunuri si servicii	20.30.30		27.000	17.000	27.000	17.254	13.720	3.534	17.038

ORDONATOR CREDITE,
PREOTEASA MARIUS



CONTABIL,
MIHALCEA FLOREA



CONTUL DE EXECUTIE AL INSTITUTIILOR PUBLICE - CHELTUIELI
67.02 - la data de 30.06.2013

Denumirea indicatorilor	Cod indicator	Credite de angajament	Credite bugetare		Angajamente bugetare	Angajamente legale	Plati efectuate	Angajamente legale de platit	Cheltuieli efective
			Anuale aprobate la finele perioadei de raportare	Trimestriale definitive					
TOTAL SECTIUNILE FUNCTIONARE +			152.000	115.000	152.000	74.431	49.255	25.176	49.138
SECTIUNEA DE FUNCTIONARE			102.000	65.000	102.000	74.431	49.255	25.176	49.138
Total cheltuieli			102.000	65.000	102.000	74.431	49.255	25.176	49.138
CHELTUIELI CURENTE	01		102.000	65.000	102.000	74.431	49.255	25.176	49.138
TITLUL I CHELTUIELI DE PERSONAL	10		21.000	10.000	21.000	21.000	9.015	11.985	8.898
Cheltuieli salariale in bani	10.01		16.520	7.760	16.520	16.520	6.978	9.542	6.978
Salarii de baza	10.01.01		13.920	6.960	13.920	13.920	6.456	7.464	6.456
Alte sporuri	10.01.06		1.600	800	1.600	1.600	522	1.078	522
Alte drepturi salariale in bani	10.01.30		1.000		1.000	1.000		1.000	
Contributii	10.03		4.480	2.240	4.480	4.480	2.037	2.443	1.920
Contributii de asigurari sociale de stat	10.03.01		3.400	1.700	3.400	3.400	1.569	1.831	1.452
Contributii de asigurari de somaj	10.03.02		80	40	80	80	36	44	36
Contributii de asigurari sociale de sanatate	10.03.03		800	400	800	800	360	440	360
Contributii de asigurari pentru accidente de	10.03.04		40	20	40	40	12	28	12
Contributii pentru concedii si indemnizatii	10.03.06		160	80	160	160	60	100	60
TITLUL II BUNURI SI SERVICII	20		60.000	45.000	60.000	32.431	32.431		32.431
Alte cheltuieli	20.30		60.000	45.000	60.000	32.431	32.431		32.431
alte cheltuieli cu bunuri si servicii	20.30.30		60.000	45.000	60.000	32.431	32.431		32.431
TITLUL VI TRANSFERURI INTRE UNITATI ALE	51		21.000	10.000	21.000	21.000	7.809	13.191	7.809
Transferuri curente	51.01		21.000	10.000	21.000	21.000	7.809	13.191	7.809
Transferuri catre institutii publice	51.01.01		21.000	10.000	21.000	21.000	7.809	13.191	7.809
SECTIUNEA DE DEZVOLTARE			50.000	50.000	50.000				
Total cheltuieli			50.000	50.000	50.000				
CHELTUIELI DE CAPITAL	70		50.000	50.000	50.000				
TITLUL XI ACTIVE NEFINANCIARE	71		50.000	50.000	50.000				

Denumirea indicatorilor	Cod indicator	Credite de angajament	Credite bugetare		Angajamente bugetare	Angajamente legale	Plati efectuate	Angajamente legale de platit	Cheltuieli efective
			Anuale aprobate la finele perioadei de raportare	Trimestriale definitive					
Active fixe	71.01		50.000	50.000	50.000				
Alte active fixe	71.01.30		50.000	50.000	50.000				

ORDONATOR CREDITE,
PREOTEASA MARIUS



CONTABIL,
MIHALCEA FLOREA



**CONTUL DE EXECUTIE AL INSTITUTIILOR PUBLICE - CHELTUIELI
67.02.03 - la data de 30.06.2013**

Denumirea indicatorilor	Cod indicator	Credite de angajament	Credite bugetare		Angajamente bugetare	Angajamente legale	Plati efectuate	Angajamente legale de platit	Cheltuieli efective
			Anuale aprobate la finele perioadei de raportare	Trimestriale definitive					
TOTAL SECTIUNILE FUNCTIONARE +			72.000	45.000	72.000	60.379	35.203	25.176	35.086
SECTIUNEA DE FUNCTIONARE			72.000	45.000	72.000	60.379	35.203	25.176	35.086
Total cheltuieli			72.000	45.000	72.000	60.379	35.203	25.176	35.086
CHELTUIELI CURENTE	01		72.000	45.000	72.000	60.379	35.203	25.176	35.086
TITLUL I CHELTUIELI DE PERSONAL	10		21.000	10.000	21.000	21.000	9.015	11.985	8.898
Cheltuieli salariale in bani	10.01		16.520	7.760	16.520	16.520	6.978	9.542	6.978
Salarii de baza	10.01.01		13.920	6.960	13.920	13.920	6.456	7.464	6.456
Alte sporuri	10.01.06		1.600	800	1.600	1.600	522	1.078	522
Alte drepturi salariale in bani	10.01.30		1.000		1.000	1.000		1.000	
Contributii	10.03		4.480	2.240	4.480	4.480	2.037	2.443	1.920
Contributii de asigurari sociale de stat	10.03.01		3.400	1.700	3.400	3.400	1.569	1.831	1.452
Contributii de asigurari de somaj	10.03.02		80	40	80	80	36	44	36
Contributii de asigurari sociale de sanatate	10.03.03		800	400	800	800	360	440	360
Contributii de asigurari pentru accidente de	10.03.04		40	20	40	40	12	28	12
Contributii pentru concedii si indemnizatii	10.03.06		160	80	160	160	60	100	60
TITLUL II BUNURI SI SERVICII	20		30.000	25.000	30.000	18.379	18.379		18.379
Alte cheltuieli	20.30		30.000	25.000	30.000	18.379	18.379		18.379
alte cheltuieli cu bunuri si servicii	20.30.30		30.000	25.000	30.000	18.379	18.379		18.379
TITLUL VI TRANSFERURI INTRE UNITATI ALE	51		21.000	10.000	21.000	21.000	7.809	13.191	7.809
Transferuri curente	51.01		21.000	10.000	21.000	21.000	7.809	13.191	7.809
Transferuri catre institutii publice	51.01.01		21.000	10.000	21.000	21.000	7.809	13.191	7.809

ORDONATOR CREDITE,
PREOTEASA MARIUS



CONTABIL,
MIHALCEA FLOREA



CONTUL DE EXECUTIE AL INSTITUTIILOR PUBLICE - CHELTUIELI
67.02.03.02 - la data de 30.06.2013

Denumirea indicatorilor	Cod indicator	Credite de angajament	Credite bugetare		Angajamente bugetare	Angajamente legale	Plati efectuate	Angajamente legale de platit	Cheltuieli efective
			Anuale aprobate la finele perioadei de raportare	Trimestriale definitive					
TOTAL SECTIUNILE FUNCTIONARE +			21.000	10.000	21.000	21.000	9.015	11.985	8.898
SECTIUNEA DE FUNCTIONARE			21.000	10.000	21.000	21.000	9.015	11.985	8.898
Total cheltuieli			21.000	10.000	21.000	21.000	9.015	11.985	8.898
CHELTUIELI CURENTE	01		21.000	10.000	21.000	21.000	9.015	11.985	8.898
TITLUL I CHELTUIELI DE PERSONAL	10		21.000	10.000	21.000	21.000	9.015	11.985	8.898
Cheltuieli salariale in bani	10.01		16.520	7.760	16.520	16.520	6.978	9.542	6.978
Salarii de baza	10.01.01		13.920	6.960	13.920	13.920	6.456	7.464	6.456
Alte sporuri	10.01.06		1.600	800	1.600	1.600	522	1.078	522
Alte drepturi salariale in bani	10.01.30		1.000		1.000	1.000		1.000	
Contributii	10.03		4.480	2.240	4.480	4.480	2.037	2.443	1.920
Contributii de asigurari sociale de stat	10.03.01		3.400	1.700	3.400	3.400	1.569	1.831	1.452
Contributii de asigurari de somaj	10.03.02		80	40	80	80	36	44	36
Contributii de asigurari sociale de sanatate	10.03.03		800	400	800	800	360	440	360
Contributii de asigurari pentru accidente de	10.03.04		40	20	40	40	12	28	12
Contributii pentru concedii si indemnizatii	10.03.06		160	80	160	160	60	100	60

ORDONATOR CREDITE,
PREOTEASA MARIUS

CONTABIL,
MIHALCEA FLOREA

CONTUL DE EXECUTIE AL INSTITUTIILOR PUBLICE - CHELTUIELI
67.02.03.07 - la data de 30.06.2013

Denumirea indicatorilor	Cod indicator	Credite de angajament	Credite bugetare		Angajamente bugetare	Angajamente legale	Plati efectuate	Angajamente legale de platit	Cheltuieli efective
			Anuale aprobate la finele perioadei de raportare	Trimestriale definitive					
TOTAL SECTIUNILE FUNCTIONARE +			21.000	10.000	21.000	21.000	7.809	13.191	7.809
SECTIUNEA DE FUNCTIONARE			21.000	10.000	21.000	21.000	7.809	13.191	7.809
Total cheltuieli			21.000	10.000	21.000	21.000	7.809	13.191	7.809
CHELTUIELI CURENTE	01		21.000	10.000	21.000	21.000	7.809	13.191	7.809
TITLUL VI TRANSFERURI INTRE UNITATI ALE	51		21.000	10.000	21.000	21.000	7.809	13.191	7.809
Transferuri curente	51.01		21.000	10.000	21.000	21.000	7.809	13.191	7.809
Transferuri catre institutii publice	51.01.01		21.000	10.000	21.000	21.000	7.809	13.191	7.809

ORDONATOR CREDITE,
PREOTEASA MARIUS



CONTABIL,
MIHALCEA FLOREA



CONTUL DE EXECUTIE AL INSTITUTIILOR PUBLICE - CHELTUIELI
67.02.03.30 - la data de 30.06.2013

Denumirea indicatorilor	Cod indicator	Credite de angajament	Credite bugetare		Angajamente bugetare	Angajamente legale	Plati efectuate	Angajamente legale de platit	Cheltuieli efective
			Anuale aprobate la finele perioadei de raportare	Trimestriale definitive					
TOTAL SECTIUNILE FUNCTIONARE +			30.000	25.000	30.000	18.379	18.379		18.379
SECTIUNEA DE FUNCTIONARE			30.000	25.000	30.000	18.379	18.379		18.379
Total cheltuieli			30.000	25.000	30.000	18.379	18.379		18.379
CHELTUIELI CURENTE	01		30.000	25.000	30.000	18.379	18.379		18.379
TITLUL II BUNURI SI SERVICII	20		30.000	25.000	30.000	18.379	18.379		18.379
Alte cheltuieli	20.30		30.000	25.000	30.000	18.379	18.379		18.379
alte cheltuieli cu bunuri si servicii	20.30.30		30.000	25.000	30.000	18.379	18.379		18.379

ORDONATOR CREDITE,
PREOTEASA MARIUS

CONTABIL,
MIHALCEA FLOREA

CONTUL DE EXECUTIE AL INSTITUTIILOR PUBLICE - CHELTUIELI
67.02.05 - la data de 30.06.2013

Denumirea indicatorilor	Cod indicator	Credite de angajament	Credite bugetare		Angajamente bugetare	Angajamente legale	Plati efectuate	Angajamente legale de platit	Cheltuieli efective
			Anuale aprobate la finele perioadei de raportare	Trimestriale definitive					
TOTAL SECTIUNILE FUNCTIONARE +			80.000	70.000	80.000	14.052	14.052		14.052
SECTIUNEA DE FUNCTIONARE			30.000	20.000	30.000	14.052	14.052		14.052
Total cheltuieli			30.000	20.000	30.000	14.052	14.052		14.052
CHELTUIELI CURENTE	01		30.000	20.000	30.000	14.052	14.052		14.052
TITLUL II BUNURI SI SERVICII	20		30.000	20.000	30.000	14.052	14.052		14.052
Alte cheltuieli	20.30		30.000	20.000	30.000	14.052	14.052		14.052
alte cheltuieli cu bunuri si servicii	20.30.30		30.000	20.000	30.000	14.052	14.052		14.052
SECTIUNEA DE DEZVOLTARE			50.000	50.000	50.000				
Total cheltuieli			50.000	50.000	50.000				
CHELTUIELI DE CAPITAL	70		50.000	50.000	50.000				
TITLUL XI ACTIVE NEFINANCIARE	71		50.000	50.000	50.000				
Active fixe	71.01		50.000	50.000	50.000				
Alte active fixe	71.01.30		50.000	50.000	50.000				

ORDONATOR CREDITE,
PREOTEASA MARIUS

CONTABIL,
MIHALCEA FLOREA

**CONTUL DE EXECUTIE AL INSTITUTIILOR PUBLICE - CHELTUIELI
67.02.05.01 - la data de 30.06.2013**

Denumirea indicatorilor	Cod indicator	Credite de angajament	Credite bugetare		Angajamente bugetare	Angajamente legale	Plati efectuate	Angajamente legale de platit	Cheltuieli efective
			Anuale aprobate la finele perioadei de raportare	Trimestriale definitive					
TOTAL SECTIUNILE FUNCTIONARE +			30.000	20.000	30.000	14.052	14.052		14.052
SECTIUNEA DE FUNCTIONARE			30.000	20.000	30.000	14.052	14.052		14.052
Total cheltuieli			30.000	20.000	30.000	14.052	14.052		14.052
CHELTUIELI CURENTE	01		30.000	20.000	30.000	14.052	14.052		14.052
TITLUL II BUNURI SI SERVICII	20		30.000	20.000	30.000	14.052	14.052		14.052
Aite cheltuieli	20.30		30.000	20.000	30.000	14.052	14.052		14.052
aite cheltuieli cu bunuri si servicii	20.30.30		30.000	20.000	30.000	14.052	14.052		14.052

ORDONATOR CREDITE,
PREOTEASA MARIUS

CONTABIL,
MIHALCEA FLOREA

CONTUL DE EXECUTIE AL INSTITUTIILOR PUBLICE - CHELTUIELI
67.02.05.03 - la data de 30.06.2013

Denumirea indicatorilor	Cod indicator	Credite de angajament	Credite bugetare		Angajamente bugetare	Angajamente legale	Plati efectuate	Angajamente legale de platit	Cheltuieli efective
			Anuale aprobate la finele perioadei de raportare	Trimestriale definitive					
TOTAL SECTIUNILE FUNCTIONARE +			50.000	50.000	50.000				
SECTIUNEA DE DEZVOLTARE			50.000	50.000	50.000				
Total cheltuieli			50.000	50.000	50.000				
CHELTUIELI DE CAPITAL	70		50.000	50.000	50.000				
TITLUL XI ACTIVE NEFINANCIARE	71		50.000	50.000	50.000				
Active fixe	71.01		50.000	50.000	50.000				
Alte active fixe	71.01.30		50.000	50.000	50.000				

ORDONATOR CREDITE,
PREOTEASA MARIUS

CONTABIL,
MIHALCEA FLOREA

CONTUL DE EXECUTIE AL INSTITUTIILOR PUBLICE - CHELTUIELI
68.02 - la data de 30.06.2013

Denumirea indicatorilor	Cod indicator	Credite de angajament	Credite bugetare		Angajamente bugetare	Angajamente legale	Plati efectuate	Angajamente legale de platit	Cheltuieli efective
			Anuale aprobate la finele perioadei de raportare	Trimestriale definitive					
TOTAL SECTIUNILE FUNCTIONARE +			205.000	95.000	205.000	89.680	89.680		89.680
SECTIUNEA DE FUNCTIONARE			205.000	95.000	205.000	89.680	89.680		89.680
Total cheltuieli			205.000	95.000	205.000	89.680	89.680		89.680
CHELTUIELI CURENTE	01		205.000	95.000	205.000	89.680	89.680		89.680
TITLUL IX ASISTENTA SOCIALA	57		205.000	95.000	205.000	89.680	89.680		89.680
Ajutoare sociale	57.02		205.000	95.000	205.000	89.680	89.680		89.680
Ajutoare sociale in numerar	57.02.01		205.000	95.000	205.000	89.680	89.680		89.680

ORDONATOR CREDITE,
PREOTEASA MARIUS



CONTABIL,
MIHALCEA FLOREA



CONTUL DE EXECUTIE AL INSTITUTIILOR PUBLICE - CHELTUIELI
68.02.05.02 - la data de 30.06.2013

Denumirea indicatorilor	Cod indicator	Credite de angajament	Credite bugetare		Angajamente bugetare	Angajamente legale	Plati efectuate	Angajamente legale de platit	Cheltuieli efective
			Anuale aprobate la finele perioadei de raportare	Trimestriale definitive					
TOTAL SECTIUNILE FUNCTIONARE +			158.000	70.000	158.000	69.390	69.390	69.390	69.390
SECTIUNEA DE FUNCTIONARE			158.000	70.000	158.000	69.390	69.390	69.390	69.390
Total cheltuieli			158.000	70.000	158.000	69.390	69.390	69.390	69.390
CHELTUIELI CURENTE	01		158.000	70.000	158.000	69.390	69.390	69.390	69.390
TITLUL IX ASISTENTA SOCIALA	57		158.000	70.000	158.000	69.390	69.390	69.390	69.390
Ajutoare sociale	57.02		158.000	70.000	158.000	69.390	69.390	69.390	69.390
Ajutoare sociale in numerar	57.02.01		158.000	70.000	158.000	69.390	69.390	69.390	69.390

ORDONATOR CREDITE,
PREOTEASA MARIUS

CONTABIL,
MIHALCEA FLOREA

CONTUL DE EXECUTIE AL INSTITUTIILOR PUBLICE - CHELTUIELI
68.02.15.01 - la data de 30.06.2013

Denumirea indicatorilor	Cod indicator	Credite de angajament	Credite bugetare		Angajamente bugetare	Angajamente legale	Plati efectuate	Angajamente legale de platit	Cheltuieli efective
			Anuale aprobate la finele perioadei de raportare	Trimestriale definitive					
TOTAL SECTIUNILE FUNCTIONARE +			42.000	21.000	42.000	18.590	18.590		18.590
SECTIUNEA DE FUNCTIONARE			42.000	21.000	42.000	18.590	18.590		18.590
Total cheltuieli			42.000	21.000	42.000	18.590	18.590		18.590
CHELTUIELI CURENTE	01		42.000	21.000	42.000	18.590	18.590		18.590
TITLUL IX ASISTENTA SOCIALA	57		42.000	21.000	42.000	18.590	18.590		18.590
Ajutoare sociale	57.02		42.000	21.000	42.000	18.590	18.590		18.590
Ajutoare sociale in numerar	57.02.01		42.000	21.000	42.000	18.590	18.590		18.590

ORDONATOR CREDITE,
PREOTEASA MARIUS

CONTABIL,
MIHALCEA FLOREA

CONTUL DE EXECUTIE AL INSTITUTIILOR PUBLICE - CHELTUIELI

68.02.50 - la data de 30.06.2013

Denumirea indicatorilor	Cod indicator	Credite de angajament	Credite bugetare		Angajamente bugetare	Angajamente legale	Plati efectuate	Angajamente legale de platit	Cheltuieli efective
			Anuale aprobate la finele perioadei de raportare	Trimestriale definitive					
TOTAL SECTIUNILE FUNCTIONARE +			5.000	4.000	5.000	1.700	1.700		1.700
SECTIUNEA DE FUNCTIONARE			5.000	4.000	5.000	1.700	1.700		1.700
Total cheltuieli			5.000	4.000	5.000	1.700	1.700		1.700
CHELTUIELI CURENTE	01		5.000	4.000	5.000	1.700	1.700		1.700
TITLUL IX ASISTENTA SOCIALA	57		5.000	4.000	5.000	1.700	1.700		1.700
Ajutoare sociale	57.02		5.000	4.000	5.000	1.700	1.700		1.700
Ajutoare sociale in numerar	57.02.01		5.000	4.000	5.000	1.700	1.700		1.700

ORDONATOR CREDITE,
PREOTEASA MARIUS

CONTABIL,
MIHALCEA FLOREA

**CONTUL DE EXECUTIE AL INSTITUTIILOR PUBLICE - CHELTUIELI
70.02.06 - la data de 30.06.2013**

Denumirea indicatorilor	Cod indicator	Credite de angajament	Credite bugetare		Angajamente bugetare	Angajamente legale	Plati efectuate	Angajamente legale de platit	Cheltuieli efective
			Anuale aprobate la finele perioadei de raportare	Trimestriale definitive					
TOTAL SECTIUNILE FUNCTIONARE +			120.000	55.000	120.000	120.000	34.293	85.707	37.624
SECTIUNEA DE FUNCTIONARE			120.000	55.000	120.000	120.000	34.293	85.707	37.624
Total cheltuieli			120.000	55.000	120.000	120.000	34.293	85.707	37.624
CHELTUIELI CURENTE	01		120.000	55.000	120.000	120.000	34.293	85.707	37.624
TITLUL II BUNURI SI SERVICII	20		120.000	55.000	120.000	120.000	34.293	85.707	37.624
Alte cheltuieli	20.30		120.000	55.000	120.000	120.000	34.293	85.707	37.624
alte cheltuieli cu bunuri si servicii	20.30.30		120.000	55.000	120.000	120.000	34.293	85.707	37.624

ORDONATOR CREDITE,
PREOTEASA MARIUS

CONTABIL,
MIHALCEA FLOREA

CONTUL DE EXECUTIE AL INSTITUTIILOR PUBLICE - CHELTUIELI
74.02 - la data de 30.06.2013

Denumirea indicatorilor	Cod indicator	Credite de angajament	Credite bugetare		Angajamente bugetare	Angajamente legale	Plati efectuate	Angajamente legale de platit	Cheltuieli efective
			Anuale aprobate la finele perioadei de raportare	Trimestriale definitive					
TOTAL SECTIUNILE FUNCTIONARE +			35.000	35.000	35.000	25.000	25.000		25.000
SECTIUNEA DE FUNCTIONARE			35.000	35.000	35.000	25.000	25.000		25.000
Total cheltuieli			35.000	35.000	35.000	25.000	25.000		25.000
CHELTUIELI CURENTE	01		35.000	35.000	35.000	25.000	25.000		25.000
TITLUL II BUNURI SI SERVICII	20		35.000	35.000	35.000	25.000	25.000		25.000
Alte cheltuieli	20.30		35.000	35.000	35.000	25.000	25.000		25.000
alte cheltuieli cu bunuri si servicii	20.30.30		35.000	35.000	35.000	25.000	25.000		25.000

ORDONATOR CREDITE,
PREOTEASA MARIUS



CONTABIL,
MIHALCEA FLOREA



CONTUL DE EXECUTIE AL INSTITUTIILOR PUBLICE - CHELTUIELI
74.02.05.01 - la data de 30.06.2013

Denumirea indicatorilor	Cod indicator	Credite de angajament	Credite bugetare		Angajamente bugetare	Angajamente legale	Plati efectuate	Angajamente legale de platit	Cheltuieli efective
			Anuale aprobate la finele perioadei de raportare	Trimestriale definitive					
TOTAL SECTIUNILE FUNCTIONARE +			25.000	25.000	25.000	25.000	25.000		25.000
SECTIUNEA DE FUNCTIONARE			25.000	25.000	25.000	25.000	25.000		25.000
Total cheltuieli			25.000	25.000	25.000	25.000	25.000		25.000
CHELTUIELI CURENTE	01		25.000	25.000	25.000	25.000	25.000		25.000
TITLUL II BUNURI SI SERVICII	20		25.000	25.000	25.000	25.000	25.000		25.000
Aite cheltuieli	20.30		25.000	25.000	25.000	25.000	25.000		25.000
aite cheltuieli cu bunuri si servicii	20.30.30		25.000	25.000	25.000	25.000	25.000		25.000

ORDONATOR CREDITE,
PREOTEASA MARIUS



CONTABIL,
MIHALCEA FLOREA



**CONTUL DE EXECUTIE AL INSTITUTIILOR PUBLICE - CHELTUIELI
74.02.06 - la data de 30.06.2013**

Denumirea indicatorilor	Cod indicator	Credite de angajament	Credite bugetare		Angajamente bugetare	Angajamente legale	Plati efectuate	Angajamente legale de platit	Cheltuieli efective
			Anuale aprobate la finele perioadei de raportare	Trimestriale definitive					
TOTAL SECTIUNILE FUNCTIONARE +			10.000	10.000	10.000				
SECTIUNEA DE FUNCTIONARE			10.000	10.000	10.000				
Total cheltuieli			10.000	10.000	10.000				
CHELTUIELI CURENTE	01		10.000	10.000	10.000				
TITLUL II BUNURI SI SERVICII	20		10.000	10.000	10.000				
Alte cheltuieli	20.30		10.000	10.000	10.000				
alte cheltuieli cu bunuri si servicii	20.30.30		10.000	10.000	10.000				

ORDONATOR CREDITE,
PREOTEASA MARIUS

CONTABIL,
MIHALCEA FLOREA

CONTUL DE EXECUTIE AL INSTITUTIILOR PUBLICE - CHELTUIELI
80.02.01.06 - la data de 30.06.2013

Denumirea indicatorilor	Cod indicator	Credite de angajament	Credite bugetare		Angajamente bugetare	Angajamente legale	Plati efectuate	Angajamente legale de platit	Cheltuieli efective
			Anuale aprobate la finele perioadei de raportare	Trimestriale definitive					
TOTAL SECTIUNILE FUNCTIONARE +			10.000		10.000				
SECTIUNEA DE FUNCTIONARE			10.000		10.000				
Total cheltuieli			10.000		10.000				
CHELTUIELI CURENTE	01		10.000		10.000				
TITLUL II BUNURI SI SERVICII	20		10.000		10.000				
Alte cheltuieli	20.30		10.000		10.000				
alte cheltuieli cu bunuri si servicii	20.30.30		10.000		10.000				

ORDONATOR CREDITE,
PREOTEASA MARIUS

CONTABIL,
MIHALCEA FLOREA

CONTUL DE EXECUTIE AL INSTITUTIILOR PUBLICE - CHELTUIELI
84.02.03.01 - la data de 30.06.2013

Denumirea indicatorilor	Cod indicator	Credite de angajament	Credite bugetare		Angajamente bugetare	Angajamente legale	Plati efectuate	Angajamente legale de platit	Cheltuieli efective
			Anuale aprobate la finele perioadei de raportare	Trimestriale definitive					
TOTAL SECTIUNILE FUNCTIONARE +			150.000	150.000	150.000	110.441	110.441		110.441
SECTIUNEA DE FUNCTIONARE			150.000	150.000	150.000	110.441	110.441		110.441
Total cheltuieli			150.000	150.000	150.000	110.441	110.441		110.441
CHELTUIELI CURENTE	01		150.000	150.000	150.000	110.441	110.441		110.441
TITLUL II BUNURI SI SERVICII	20		150.000	150.000	150.000	110.441	110.441		110.441
Alte cheltuieli	20.30		150.000	150.000	150.000	110.441	110.441		110.441
alte cheltuieli cu bunuri si servicii	20.30.30		150.000	150.000	150.000	110.441	110.441		110.441

ORDONATOR CREDITE,
PREOTEASA MARIUS

CONTABIL,
MIHALCEA FLOREA

CONTUL DE EXECUTIE AL INSTITUTIILOR PUBLICE - CHELTUIELI
67.10.03.07 - la data de 30.06.2013

Denumirea indicatorilor	Cod indicator	Credite de angajament	Credite bugetare		Angajamente bugetare	Angajamente legale	Plati efectuate	Angajamente legale de platit	Cheltuieli efective
			Anuale aprobate la finele perioadei de raportare	Trimestriale definitive					
TOTAL SECTIUNILE FUNCTIONARE +			22.000	11.000	22.000	21.000	8.424	12.576	8.424
SECTIUNEA DE FUNCTIONARE			22.000	11.000	22.000	21.000	8.424	12.576	8.424
Total cheltuieli			22.000	11.000	22.000	21.000	8.424	12.576	8.424
CHELTUIELI CURENTE	01		22.000	11.000	22.000	21.000	8.424	12.576	8.424
TITLUL I CHELTUIELI DE PERSONAL	10		21.000	10.000	21.000	21.000	8.424	12.576	8.424
Cheltuieli salariale in bani	10.01		16.520	7.760	16.520	16.520	6.606	9.914	6.606
Salarii de baza	10.01.01		13.920	6.960	13.920	13.920	6.078	7.842	6.078
Alte sporuri	10.01.06		1.600	800	1.600	1.600	528	1.072	528
Alte drepturi salariale in bani	10.01.30		1.000		1.000	1.000		1.000	
Contributii	10.03		4.480	2.240	4.480	4.480	1.818	2.662	1.818
Contributii de asigurari sociale de stat	10.03.01		3.400	1.700	3.400	3.400	1.374	2.026	1.374
Contributii de asigurari de somaj	10.03.02		80	40	80	80	36	44	36
Contributii de asigurari sociale de sanatate	10.03.03		800	400	800	800	342	458	342
Contributii de asigurari pentru accidente de	10.03.04		40	20	40	40	12	28	12
Contributii pentru concedii si indemnizatii	10.03.06		160	80	160	160	54	106	54
TITLUL II BUNURI SI SERVICII	20		1.000	1.000	1.000				
Alte cheltuieli	20.30		1.000	1.000	1.000				
alte cheltuieli cu bunuri si servicii	20.30.30		1.000	1.000	1.000				

ORDONATOR CREDITE,
PREOTEASA MARIUS

CONTABIL,
MIHALCEA FLOREA

CONTUL DE EXECUTIE AL INSTITUTIILOR PUBLICE - CHELTUIELI
83.10.03.30 - la data de 30.06.2013

Denumirea indicatorilor	Cod indicator	Credite de angajament	Credite bugetare		Angajamente bugetare	Angajamente legale	Plati efectuate	Angajamente legale de platit	Cheltuieli efective
			Anuale aprobate la finele perioadei de raportare	Trimestriale definitive					
TOTAL SECTIUNILE FUNCTIONARE +			44.000	44.000	44.000				
SECTIUNEA DE FUNCTIONARE			44.000	44.000	44.000				
Total cheltuieli			44.000	44.000	44.000				
CHELTUIELI CURENTE	01		44.000	44.000	44.000				
TITLUL II BUNURI SI SERVICII	20		44.000	44.000	44.000				
Alte cheltuieli	20.30		44.000	44.000	44.000				
alte cheltuieli cu bunuri si servicii	20.30.30		44.000	44.000	44.000				

ORDONATOR CREDITE,
PREOTEASA MARIUS



CONTABIL,
Mihalcea Florea



CONTUL DE EXECUTIE AL INSTITUTIILOR PUBLICE - CHELTUIELI
87.10.50 - la data de 30.06.2013

Denumirea indicatorilor	Cod indicator	Credite de angajament	Credite bugetare		Angajamente bugetare	Angajamente legale	Plati efectuate	Angajamente legale de platit	Cheltuieli efective
			Anuale aprobate la finele perioadei de raportare	Trimestriale definitive					
TOTAL SECTIUNILE FUNCTIONARE +			69.000	38.000	69.000	34.271	34.271		34.271
SECTIUNEA DE FUNCTIONARE			69.000	38.000	69.000	34.271	34.271		34.271
Total cheltuieli			69.000	38.000	69.000	34.271	34.271		34.271
CHELTUIELI CURENTE	01		69.000	38.000	69.000	34.271	34.271		34.271
TITLUL II BUNURI SI SERVICII	20		69.000	38.000	69.000	34.271	34.271		34.271
Alte cheltuieli	20.30		69.000	38.000	69.000	34.271	34.271		34.271
alte cheltuieli cu bunuri si servicii	20.30.30		69.000	38.000	69.000	34.271	34.271		34.271

ORDONATOR CREDITE,
PREOTEASA MARIUS

CONTABIL,
MIHALCEA FLOREA

BALANȚĂ DE VERIFICARE

Iunie 2013


Simbolul conturilor	Denumirea conturilor	Sold initial		Rulaj luna		Rulaj cumulat		Total sume		Sold final	
		Debitoare	Creditoare	Debitoare	Creditoare	Debitoare	Creditoare	Debitoare	Creditoare	Debitoare	Creditoare
103	Fondul bunurilor care	0,00	8.830.032,11	0,00	0,00	0,00	0,00	0,00	8.830.032,11	0,00	8.830.032,11
104	Fondul bunurilor care	0,00	673.435,00	0,00	0,00	0,00	0,00	0,00	673.435,00	0,00	673.435,00
117	Rezultatul reportat	0,00	3.934.925,48	0,00	0,00	1.464.669,91	31.903,69	1.464.669,91	3.966.829,17	0,00	2.502.159,26
121	Rezultatul patrimonial	1.432.766,22	0,00	1.321.282,63	1.130.282,46	2.181.836,71	3.942.740,05	3.614.602,93	3.942.740,05	0,00	328.137,12
151	Provizioane	0,00	252.689,00	0,00	0,00	0,00	0,00	0,00	252.689,00	0,00	252.689,00
1511	Provizioane pentru litigii	0,00	252.689,00	0,00	0,00	0,00	0,00	0,00	252.689,00	0,00	252.689,00
211	Terenuri si amenajari la	1.086.518,00	0,00	0,00	0,00	0,00	0,00	1.086.518,00	0,00	1.086.518,00	0,00
2111	Terenuri	1.086.518,00	0,00	0,00	0,00	0,00	0,00	1.086.518,00	0,00	1.086.518,00	0,00
212	Constructii	8.416.949,11	0,00	0,00	0,00	0,00	0,00	8.416.949,11	0,00	8.416.949,11	0,00
213	Instalatii tehnice, mijloace	656.279,78	0,00	0,00	0,00	0,00	0,00	656.279,78	0,00	656.279,78	0,00
2131	Echipamente tehnologice	110.163,85	0,00	0,00	0,00	0,00	0,00	110.163,85	0,00	110.163,85	0,00
2132	Aparate si instalatii de	10.448,18	0,00	0,00	0,00	0,00	0,00	10.448,18	0,00	10.448,18	0,00
2133	Mijloace de transport	535.667,75	0,00	0,00	0,00	0,00	0,00	535.667,75	0,00	535.667,75	0,00
214	Mobilier, aparatura birotica,	155.742,35	0,00	0,00	0,00	0,00	0,00	155.742,35	0,00	155.742,35	0,00
231	Active fixe corporale in	1.168.942,64	0,00	0,00	0,00	47.095,43	0,00	1.216.038,07	0,00	1.216.038,07	0,00
281	Amortizari priv ind activ ele	0,00	530.713,35	0,00	0,00	0,00	0,00	0,00	530.713,35	0,00	530.713,35
2813	Amortizarea instalatiilor	0,00	374.971,00	0,00	0,00	0,00	0,00	0,00	374.971,00	0,00	374.971,00
2814	Amortizarea mobilierului,	0,00	155.742,35	0,00	0,00	0,00	0,00	0,00	155.742,35	0,00	155.742,35
302	Materiale consumabile	0,00	0,00	38.860,63	38.860,63	110.084,92	109.868,92	110.084,92	109.868,92	216,00	0,00
3022	Combustibili	0,00	0,00	28.818,51	28.818,51	31.217,43	31.217,43	31.217,43	31.217,43	0,00	0,00
3024	Piese de schimb	0,00	0,00	1.100,00	1.100,00	1.100,00	1.100,00	1.100,00	1.100,00	0,00	0,00
3028	Alte materiale consumabile	0,00	0,00	8.942,12	8.942,12	77.767,49	77.551,49	77.767,49	77.551,49	216,00	0,00
303	Materiale de natura	232.864,47	0,00	0,00	0,00	0,00	0,00	232.864,47	0,00	232.864,47	0,00
3031	Materiale de natura	1.805,26	0,00	0,00	0,00	0,00	0,00	1.805,26	0,00	1.805,26	0,00
3032	Materiale de natura	231.059,21	0,00	0,00	0,00	0,00	0,00	231.059,21	0,00	231.059,21	0,00
401	Furnizori	0,00	5.192,75	61.007,42	104.335,14	397.056,11	435.191,08	397.056,11	440.383,83	0,00	43.327,72
404	Furnizori de activ e fixe	0,00	0,00	0,00	0,00	47.095,43	47.095,43	47.095,43	47.095,43	0,00	0,00
4041	Furnizori de activ e fixe	0,00	0,00	0,00	0,00	47.095,43	47.095,43	47.095,43	47.095,43	0,00	0,00
421	Personal-salarii datorate	0,00	53.380,00	78.582,00	71.202,00	445.707,00	433.598,00	445.707,00	486.978,00	0,00	41.271,00
427	Retineri din salarii si din	0,00	572,00	419,00	419,00	2.924,00	2.771,00	2.924,00	3.343,00	0,00	419,00
4271	Retineri din salarii datorate	0,00	572,00	419,00	419,00	2.924,00	2.771,00	2.924,00	3.343,00	0,00	419,00
428	Alte datorii si creante in	0,00	20,00	0,00	0,00	20,00	0,00	20,00	20,00	0,00	0,00
4281	Alte datorii in legatura cu	0,00	20,00	0,00	0,00	20,00	0,00	20,00	20,00	0,00	0,00
431	Asigurari sociale	0,00	5.234,00	28.498,00	27.280,00	170.648,00	166.807,00	170.648,00	172.041,00	0,00	1.393,00

Simbolul conturilor	Denumirea conturilor	Sold initial		Rulaj luna		Rulaj cumulativ		Total sume		Sold final	
		Debitoare	Creditoare	Debitoare	Creditoare	Debitoare	Creditoare	Debitoare	Creditoare	Debitoare	Creditoare
4311	Contributiile angajatilor	0,00	13.620,00	13.620,00	13.400,00	81.446,00	81.109,00	81.446,00	94.729,00	0,00	13.283,00
4312	Contributiile asiguratilor	0,00	6.875,00	6.875,00	6.765,00	41.058,00	40.948,00	41.058,00	47.823,00	0,00	6.765,00
4313	Contributiile angajatilor	0,00	3.519,00	3.519,00	3.309,00	20.911,00	20.701,00	20.911,00	24.220,00	0,00	3.309,00
4314	Contributiile asiguratilor	0,00	3.722,00	3.722,00	3.500,00	22.104,00	21.882,00	22.104,00	25.604,00	0,00	3.500,00
4315	Contributiile angajatilor	0,00	99,00	99,00	101,00	595,00	597,00	595,00	696,00	0,00	101,00
4317	Contributiile angajatilor	22.601,00	0,00	0,00	205,00	4.534,00	1.570,00	27.135,00	1.570,00	25.565,00	0,00
437	Asigurari pentru somaj	0,00	650,00	650,00	623,00	3.805,00	3.778,00	3.805,00	4.428,00	0,00	623,00
4371	Contributiile angajatilor	0,00	325,00	325,00	313,00	1.901,00	1.889,00	1.901,00	2.214,00	0,00	313,00
4372	Contributiile asiguratilor	0,00	325,00	325,00	310,00	1.904,00	1.889,00	1.904,00	2.214,00	0,00	310,00
438	Alte datorii sociale	0,00	0,00	0,00	16.827,00	108.513,00	108.513,00	108.513,00	108.513,00	0,00	0,00
444	Impozit pe venitul din	0,00	7.567,00	7.567,00	7.448,00	49.192,00	48.636,00	49.192,00	56.203,00	0,00	7.011,00
464	Creante ale bugetului local	1.107.008,00	0,00	0,00	11.700,00	592.817,00	470.672,00	1.699.825,00	470.672,00	1.229.153,00	0,00
521	Disponibil al bugetului local	11.009,92	0,00	0,00	656.475,26	1.231.518,11	1.066.559,94	1.242.528,03	1.066.559,94	175.968,09	0,00
5211	Disponibil al bugetului local	0,00	0,00	0,00	656.475,26	1.231.518,11	1.066.559,94	1.231.518,11	1.066.559,94	164.958,17	0,00
5213	Rezultatul executiei	11.009,92	0,00	0,00	0,00	0,00	0,00	11.009,92	0,00	11.009,92	0,00
531	Casa	0,00	0,00	0,00	115.025,00	975.261,17	975.261,17	975.261,17	975.261,17	0,00	0,00
5311	Casa in lei	0,00	0,00	0,00	115.025,00	975.261,17	975.261,17	975.261,17	975.261,17	0,00	0,00
561	Disponibil al institutiilor	0,00	0,00	0,00	789,00	8.424,00	8.424,00	8.424,00	8.424,00	0,00	0,00
562	Disponibil al institutiilor	26.330,20	0,00	0,00	5.185,00	49.423,09	34.271,60	75.753,29	34.271,60	41.481,69	0,00
581	Viramente interne	0,00	0,00	0,00	115.025,00	975.261,17	975.261,17	975.261,17	975.261,17	0,00	0,00
602	Cheltuieli cu materialele	0,00	0,00	0,00	51.353,00	137.295,22	137.295,22	137.295,22	137.295,22	0,00	0,00
6022	Cheltuieli priv ind	0,00	0,00	0,00	13.613,50	36.021,60	36.021,60	36.021,60	36.021,60	0,00	0,00
6028	Cheltuieli priv ind altele	0,00	0,00	0,00	37.739,50	101.273,62	101.273,62	101.273,62	101.273,62	0,00	0,00
603	Cheltuieli priv ind	0,00	0,00	0,00	2.000,00	11.221,50	11.221,50	11.221,50	11.221,50	0,00	0,00
610	Cheltuieli priv ind energia si	0,00	0,00	0,00	80.912,91	93.413,80	93.413,80	93.413,80	93.413,80	0,00	0,00
611	Cheltuieli cu intretinerea si	0,00	0,00	0,00	43.140,36	86.280,72	86.280,72	86.280,72	86.280,72	0,00	0,00
614	Cheltuieli cu deplasari,	0,00	0,00	0,00	6.817,00	15.036,00	15.036,00	15.036,00	15.036,00	0,00	0,00
624	Cheltuieli cu transportul de	0,00	0,00	0,00	5.614,00	16.630,00	16.630,00	16.630,00	16.630,00	0,00	0,00
6242	Cheltuieli cu transportul de	0,00	0,00	0,00	5.614,00	16.630,00	16.630,00	16.630,00	16.630,00	0,00	0,00
626	Cheltuieli postale si taxe	0,00	0,00	0,00	4.335,40	14.852,88	14.852,88	14.852,88	14.852,88	0,00	0,00
628	Alte cheltuieli cu serviciile	0,00	0,00	0,00	261.814,02	425.677,06	553.574,44	553.574,44	553.574,44	0,00	0,00
641	Cheltuieli cu salariile	0,00	0,00	0,00	258.294,00	794.811,00	794.811,00	794.811,00	794.811,00	0,00	0,00
645	Cheltuieli priv ind	0,00	0,00	0,00	68.938,00	209.914,00	209.914,00	209.914,00	209.914,00	0,00	0,00
6451	Contributiile angajatilor	0,00	0,00	0,00	53.149,00	160.844,00	160.844,00	160.844,00	160.844,00	0,00	0,00
6452	Contributiile angajatilor	0,00	0,00	0,00	1.237,00	3.742,00	3.742,00	3.742,00	3.742,00	0,00	0,00
6453	Contributiile angajatilor	0,00	0,00	0,00	13.362,00	41.060,00	41.060,00	41.060,00	41.060,00	0,00	0,00
6454	Contributiile angajatilor	0,00	0,00	0,00	397,00	1.182,00	1.182,00	1.182,00	1.182,00	0,00	0,00
6455	Contributiile angajatilor	0,00	0,00	0,00	793,00	3.086,00	3.086,00	3.086,00	3.086,00	0,00	0,00

Simbolul conturilor	Denumirea conturilor	Sold initial		Rulaj luna		Rulaj cumul		Total sume		Sold final	
		Debitoare	Creditoare	Debitoare	Creditoare	Debitoare	Creditoare	Debitoare	Creditoare	Debitoare	Creditoare
646	Cheltuieli cu indemnizatiile	0,00	0,00	117,00	234,00	390,00	390,00	390,00	390,00	0,00	0,00
671	Transferuri curente intre	0,00	0,00	4.386,00	7.194,00	15.618,00	15.618,00	15.618,00	15.618,00	0,00	0,00
677	Ajutoare sociale	0,00	0,00	60.026,00	95.652,00	179.360,00	179.360,00	179.360,00	179.360,00	0,00	0,00
704	Venituri din lucrari	0,00	0,00	17.608,00	5.185,00	25.460,00	25.460,00	25.460,00	25.460,00	0,00	0,00
705	Venituri din studii si	0,00	0,00	515,00	0,00	615,00	615,00	615,00	615,00	0,00	0,00
719	Alte venituri operationale	0,00	0,00	0,00	0,00	23.963,09	23.963,09	23.963,09	23.963,09	0,00	0,00
731	Impozit pe venit, profit si	0,00	0,00	101.024,19	28.285,03	200.072,18	200.072,18	200.072,18	200.072,18	0,00	0,00
7311	Impozit pe venit	0,00	0,00	1.006,00	676,00	2.758,00	2.758,00	2.758,00	2.758,00	0,00	0,00
7312	Cota si sume defalcate	0,00	0,00	100.018,19	27.609,03	197.314,18	197.314,18	197.314,18	197.314,18	0,00	0,00
734	Impozite si taxe pe	0,00	0,00	0,00	0,00	543.506,00	543.506,00	543.506,00	543.506,00	0,00	0,00
735	Impozite si taxe pe bunuri	0,00	0,00	346.548,01	60.302,00	592.130,01	592.130,01	592.130,01	592.130,01	0,00	0,00
7352	Sume defalcate din TVA	0,00	0,00	332.000,00	53.000,00	523.648,00	523.648,00	523.648,00	523.648,00	0,00	0,00
7355	Taxe pe servicii specifice	0,00	0,00	3.145,00	596,00	4.623,00	4.623,00	4.623,00	4.623,00	0,00	0,00
7356	Taxe pe utilizarea	0,00	0,00	11.403,01	6.706,00	63.859,01	63.859,01	63.859,01	63.859,01	0,00	0,00
750	Venituri din proprietate	0,00	0,00	0,00	0,00	132,03	132,03	132,03	132,03	0,00	0,00
751	Venituri din vanzari de	0,00	0,00	112,00	60,00	276,89	276,89	276,89	276,89	0,00	0,00
7512	Venituri din taxe	0,00	0,00	112,00	60,00	276,89	276,89	276,89	276,89	0,00	0,00
770	Finantarea de la buget	0,00	0,00	656.475,26	158.204,20	1.066.559,94	1.066.559,94	1.066.559,94	1.066.559,94	0,00	0,00
7702	Finantarea de la bugetele	0,00	0,00	656.475,26	158.204,20	1.066.559,94	1.066.559,94	1.066.559,94	1.066.559,94	0,00	0,00
772	Venituri din subventii	0,00	0,00	8.000,00	789,00	25.355,00	25.355,00	25.355,00	25.355,00	0,00	0,00
7721	Subventii d la bugetul de	0,00	0,00	4.403,00	0,00	17.546,00	17.546,00	17.546,00	17.546,00	0,00	0,00
7722	Subventii de la alte bugete	0,00	0,00	3.597,00	789,00	7.809,00	7.809,00	7.809,00	7.809,00	0,00	0,00

Totaluri	Sold initial debit	Sold initial credit	Rulaj luna debit	Rulaj luna credit	Rulaj cumul debit	Rulaj cumul credit	Total sume debit	Total sume credit	Sold final debit	Sold final credit
Total ACTIVE	12.850.634, 55	0, 00	1.007.607, 32	1.485.663, 77	3.911.503, 17	3.726.895, 25	16.762.137, 72	3.726.895, 25	13.035.242, 47	0, 00
Total PASIVE	0, 00	10.354.231, 21	1.295.645, 88	453.679, 37	3.532.362, 68	3.557.652, 65	3.532.362, 68	13.911.883, 86	0, 00	10.379.521, 18
Total BIFUNC	1.443.776, 14	3.940.179, 48	1.565.152, 66	1.929.062, 72	6.023.953, 90	6.183.271, 85	7.467.730, 04	10.123.451, 33	175.968, 09	2.831.689, 38
Total	14.294.410, 69	14.294.410, 69	3.868.405, 86	3.868.405, 86	13.467.819, 75	13.467.819, 75	27.762.230, 44	27.762.230, 44	13.211.210, 56	13.211.210, 56

ORDONATOR CREDITE,
PREOTEASA MARIUS



CONTABIL,
MIHALCEA FLOREA

